



## KATERE PREDNOSTI PONUJAJO TUŠ KABINE KOLPA SAN? KOJE PREDNOSTI NUDE TUŠ KABINE KOLPA SAN? KOJE PREDNOSTI DONOSE TUŠ KABINE KOLPA SAN? MILYEN ELŐNYÖKKEL BÍRNAK A KOLPA SAN ZUHANYKABINJAI?



\* SQ line, Eco Quat

- Tuš kabine Kolpa san s svojo kakovostjo ustrezajo evropskim standardom varnosti, kakovosti in trajnosti
- glede na namen in način montaže so razdeljene v **13** različnih družin
- vsako družino odražajo edinstvene lastnosti
- zasnovane so tako, da v največji možni meri olajšajo uporabo kakor tudi vzdrževanje.
- več kot **130** modelov tuš kabin ponuja rešitve za opremo najrazličnejših vrst kopalnic

- Tuš-kabine Kolpa san svojom kvalitetom zadovoljavaju evropske standarde sigurnosti, kvalitete i trajnosti
- prema svrsi i načinu montaže podijeljene su na **13** različnih skupina
- svaku skupinu obilježuju jedinstvene značajke
- osmišljene su tako da u najvećoj mogućoj mjeri olakšaju upotrebu, ali i održavanje
- više od **130** modela tuš-kabina nudi rješenja za opremanje najrazličitijih vrsta kupaonica

- Tuš kabine Kolpa-san svojim kvalitetom odgovaraju evropskim standardima bezbednosti, kvaliteta i trajnosti.
- s obzirom na svrhu i način montaže podeljene su u **13** različitih porodica
- svaku porodicu odražavaju jedinstvene osobine
- koncipirane su tako da u najvećoj mogućoj meri olakšavaju korišćenje i održavanje.
- više od **130** modela tuš kabina donosi rešenje za opremanje najrazličitijih vrsta kupatila

- A Kolpa san zuhanykabinok minőségileg megfelelnek az európai biztonsági, minőségi és tartóssági szabványoknak
- céljuk és szerelési módjuk alapján **13** különböző termékcsaládot alkotnak
- mindegyik termékcsaládot egyedülálló tulajdonságok jellemezik
- úgy terveztük őket, hogy a legnagyobb lehetséges mértékben könnyítsék a használatukat és a karbantartásukat is
- a több mint **130** zuhanykabinmodell megoldást jelent a legkülönbözőbb fürdőszobák esetében



**Masažni stebri**  
Masažni sistem  
Sistem za masažu  
Massázsrendszer

› 86

**Kopalniški dodatki**  
Kupaonski dodaci  
Dodaci za kupatila  
Fürdőszobai kiegészítők

› 282

**Zaščitni premaz**  
Zaštitni premaz  
Zaštitni premaz  
Ápolókrémek

› 295



# TUŠ KABINE

TUŠ KABINE  
TUŠ KABINE  
ZUHANYKABINOK





## Družine tuš kabin in njihove značilnosti

Skupine tuš-kabina i njihove karakteristike

Skupine tuš-kabina i njihove karakteristike

Zuhanykabin termékcsaládok és tulajdonságaik



### Taurus



8/6 mm 2000 mm



> 130



### Terra flat




6 mm 2000 mm



> 136



### Atlas



6 mm 6 mm 2000 mm



> 142



### Corona



8, 6 mm 2000 mm 2000 mm



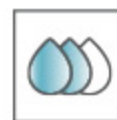
> 150



### Flex




8 mm 8 mm 2000 mm



> 154



### Avior soft



8 mm 2000 mm



> 158



### Virgo UNI



8 mm 2000 mm 2000 mm



> 162



### Montes



8 mm 2000 mm



> 166





## Družine tuš kabin in njihove značilnosti

Skupine tuš-kabina i njihove karakteristike  
 Skupine tuš-kabina i njihove karakteristike  
 Zuhanykabin termékcsaládok és tulajdonságaik



### Dorsa

› 166



8 mm 2000 mm



### Pulsar

› 174

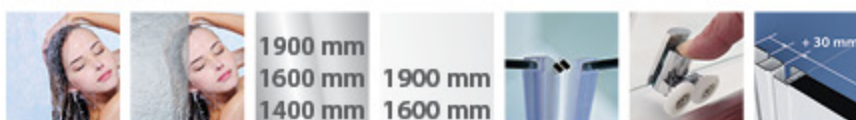


6 mm 6 mm 2000 mm



### SQ line

› 182



5/6 mm 5/6 mm

1900 mm  
1600 mm  
1400 mm1900 mm  
1600 mm

+ 30 mm



### Luna

› 194

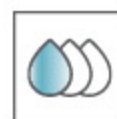


4/6 mm 4/6 mm

1900 mm  
1850 mm

+ 30 mm

+ 25 mm

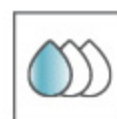


### Eco Quat

› 202



5 mm 1850 mm

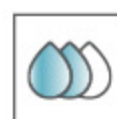


### Sole

› 206



6 mm 6 mm 1400 mm

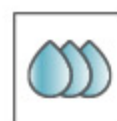


### Quat

› 214



5 mm 2 mm 1400 mm 1400 mm





## Tuš kabine - preglednica po oblikah in postavitvah

Tuš kabine - pregled po oblicima i dimenzijama

Tuš kabine - tabela po oblicima i postavljanjima

Zuhanykádák - áttekintés forma és kivitelezés alapján

		Postavitev / Postavljanje / Postavljanje / Kivitelezés									
program program program											
Taurus	TKK	TV + TSv					TV/S				
Terra Flat	TKK	TV + TSv					TV/S				
Atlas	TKK	TKP	TV + TSv				TV/S				
Corona	TS OPEN										TK OPEN
Flex	TS + TS										
Avior Soft	TK										
Virgo UNI	TK						TV2D/S				
Montes	TK						TV2D/S				
Dorsa	TK						TV2D/S				
Pulsar	TKK	TKP	TV2D + TSv				TV2D/S				
SQ line	TKK	TKP	TV2D/S + TS	TV4D/S + TS	TKP DIXIE		TV2D/S	TV4D/S			
Luna	TV3D/S + TSv	TVZ/S + TSvZ					TV3D/S	TVZ/S	TVO/S		
Eco Quat	TKK	TKP									
Sole											
Quat											



kotna postavitev  
kutno postavljanje  
ugaono postavljanje  
sarkos kivitelezés

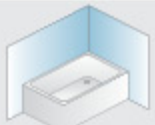















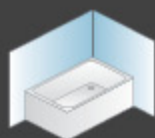
postavitev v niši  
postavljanje u niši  
postavljanje u niši  
kivitelezés fülkében



postavitev ob steni  
postavljanje uz zid  
postavljanje uz zid  
falmelletti kivitelezés

## Postavitev / Postavljanje / Postavljanje / Kivitelezés

program program program program											
Taurus											
Terra Flat											
Atlas											
Corona											
Flex											
Avior Soft											
Virgo UNI											
Montes											
Dorsa											
Pulsar											
SQ line	 TV4D/S + TS								 TV4D/S		
Luna											
Eco Quat											
Sole	 TP 75	 TP 112	 TP 102 UNI	 TP 104 UNI	 TP 123 UNI	 TP 143 LOCO					
Quat	 TP 110	 TP 140	 TP 105, 108	 TP 80 UNI							



kotna postavitev  
kutno postavljanje  
ugaono postavljanje  
sarkos kivitelezés



postavitev v niši  
postavljanje u niši  
postavljanje u niši  
kivitelezés fülkében





## Dodatni profili pri tuš kabinah

Dodatni profili za tuš kabine

Dodatni profili kod tuš kabina

Kiegészítő profilok zuhanykabinokhoz



**Imam nestandardne dimenzije kopalnice, kaj pa zdaj?**

Imam nestandardne dimenzije kupaonice, što sada?

Imam nestandardne dimenzije kupatila, šta da radim?

Szokatlan fürdőszobaméretekkel rendelkezem. Mitevő legyek?

Za primere, ko prostor na razpolago za vgradnjo tuš kabin ni standardnih dimenzij, smo razvili dodatne kompenzacijske profile, s katerimi lahko prilagodimo standardne izdelke na željeno mero. Na naslednjih straneh lahko preverite, kateri izdelki ponujajo to možnost.

Za slučajeve kada prostor na raspolaganje za ugradnju tuš kabina nije standardnih dimenzija razvili smo dodatne kompenzacijske profile s kojima možemo prilagoditi standardne proizvode prema željenoj mjeri. Na sljedećim stranicama možete provjeriti proizvodi pružaju tu mogućnost.

Za slučajeve, kad prostor za ugradnju tuš kabina nije standardnih dimenzija, razvili smo dodatne kompenzacione profile pomoću kojih možemo da prilagodimo standardne proizvode na željenu meru. Na sledećim stranicama možete da proverite koji proizvodi pružaju tu mogućnost.

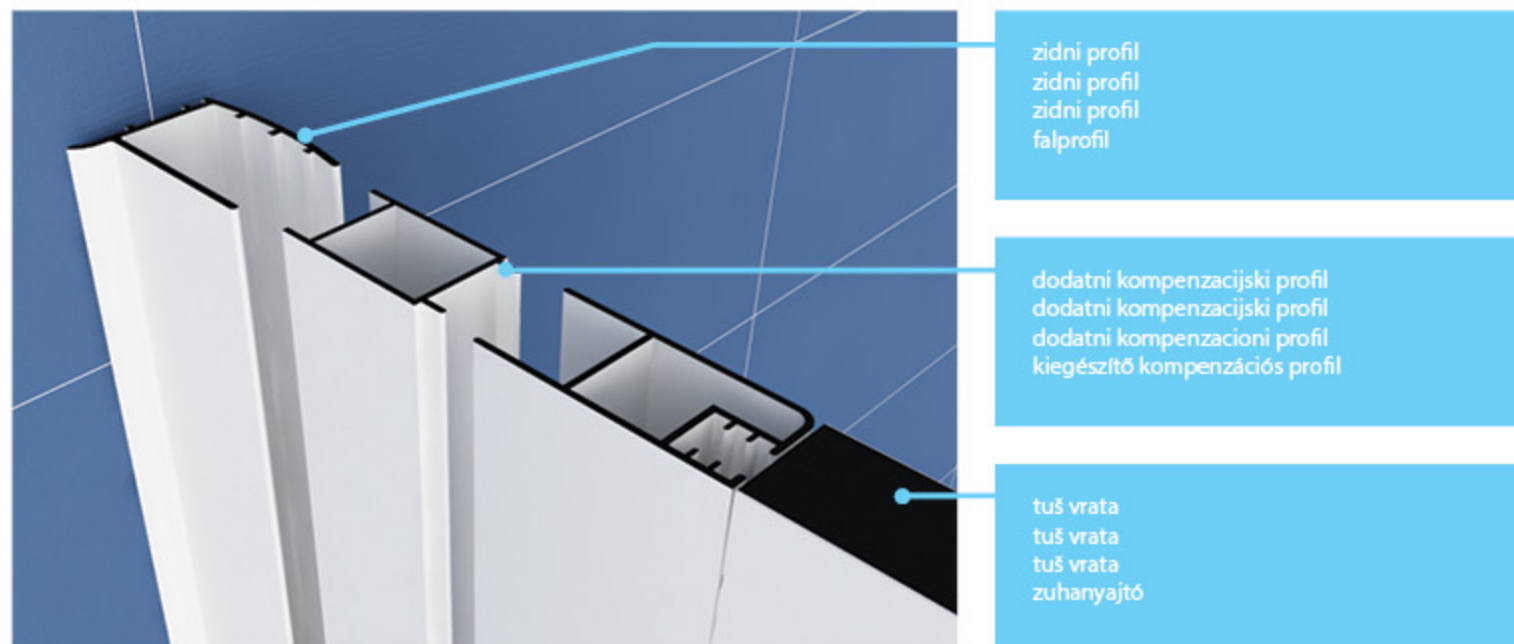
Azokra az esetekre, amikor a zuhanykád beépítésére nem standard méretű hely marad, kiegészítő, ún. kompenzációs profilokat fejlesztettünk. Ezek segítségével a standard méretű termékeket kívánt méretre lehet alakítani. Az alábbi oldalakon ellenőrizheti, mely termékek esetében lehetséges ez a megoldás.

### Primer uporabe dodatnega profila

Primjer uporabe dodatnoga profila

Primer korišćenja dodatnog profila

Kiegészítő profil használati példája







## Tuš kabine posebnih dimenzij

Tuš kabine posebnih dimenzija  
Tuš kabine specijalnih dimenzija  
Különleges méretű zuhanyfülkék



**Kaj pa če v rednem programu ni rešitve za mojo tuš kabino?**  
A što ako u redovnom programu nema rješenja za moju tuš kabinu?  
Šta ako u redovnom programu nema rešenja za moju tuš kabinu?  
Mi történik, ha a rendszeres kínálatban nem létezik megoldás számomra?

V primeru, da vam naše standardne rešitve tuš kabin ne pridejo prav, vam lahko izdelamo rešitev po meri.  
Za več informacij o tuš kabinah posebnih dimenzij obiščite spletno stran [www.kolpa.si](http://www.kolpa.si).

U slučaju da vam naša standardna rješenja tuš kabina ne odgovaraju, možemo vam izraditi rješenje po mjeri.  
Za više informacija o tuš kabinama posebnih dimenzija posjetite internetsku stranicu [www.kolpa.si](http://www.kolpa.si).

U slučaju da vam naša standardna rešenja tuš kabina ne odgovaraju, možemo vam izraditi rešenje po meri.  
Za više informacija o tuš kabinama posebnih dimenzija posetite internet stranu [www.kolpa.si](http://www.kolpa.si).

Amennyiben a standard méretű zuhanykabinok nem megfelelőek számára, méretre is el tudjuk készíteni.  
A különleges méretű zuhanykabinokról több adatot talál a [www.kolpa.si](http://www.kolpa.si) weblapon.



Možnost prilagoditve višine  
Mogućnost prilagodbe visine  
Mogućnost prilagođavanja visine  
Magasság megváltoztatásának lehetősége



Možnost prilagoditve širine  
Mogućnost prilagodbe širine  
Mogućnost prilagođavanja širine  
Szélesség megváltoztatásának lehetősége




Možnost prilaganja naklonskega kota  
Mogućnost prilagođavanja nagibnog kuta  
Mogućnost prilagođavanja nagiba  
Dőlésszög megváltoztatásának lehetősége



Možnost prilaganja oblike  
Mogućnost prilagođavanja oblika  
Mogućnost prilagođavanja oblika  
Forma megváltoztatásának lehetősége



Možnosti izbire barve profila  
Mogućnost odabira boje profila  
Mogućnost izbora boje profila  
Profilszín kiválasztásának lehetősége



Za zelo zahtevne primere tuš kabin, ki jih ne najdete v tej ponudbi, lahko za kupca poiščemo individualno rešitev.  
Za vrlo složene slučajeve tuš kabina koje niste pronašli u ovoj ponudi, za kupca možemo pronaći i individualno rješenje.  
Za izuzetno komplikovane slučajeve tuš kabina, ako ih niste našli u ovoj ponudi, možemo za kupca potražiti individualno rešenje.  
A kínálatban található igen igényes zuhanykád esetekre a vevők számára egyedi megoldásokat készíthetünk.





## Faktorji vodotesnosti tuš kabin po modelih

Čimbenici vodonepropusnosti tuš kabina po modelima

Faktori zaptivanja tuš kabina po modelima

Zuhanykabinok vízhatlansági tényezői típusonként



**Kljub tesnilom na tuš kabini voda še vedno izteka. Je to normalno?**

Unatoč brtvilima na tuš kabini voda još uvijek otječe. Je li normalno?

Bez obzira na zaptivke na tuš kabini voda i dalje curi. Da li je to normalno?

A tömítések ellenére a zuhanykádából továbbra is kifolyik a víz. Ez normális?

Tuš kabine ponujajo različne stopnje vodotesnosti, vendar popolne zaščite proti uhajanju vode ni mogoče zagotoviti.

Tuš kabine nude različite stupnjeve brtvljenja, ali potpunu zaščito od otecanja vode nije moguće osigurati.

Tuš kabine nude različite nivoe zaptivanja, ali se potpuna zaštita od curenja vode ne može obezbediti.

A zuhanykabinok különböző tömítéseket, szigeteléseket kínálnak, a víz teljes megállítása azonban nem lehetséges.

### F 1

#### Faktor 1

Modeli tuš kabin v izvedbi z aluminijastim okvirjem

Ti modeli omogočajo posebno dobre vodotesne lastnosti. Priporočajo se za prhanja z večjo frekvenco in uporabo masažnih prh z veliko količino vode.

#### Čimbenik 1

Modeli tuš kabina u izvedbi s aluminijaskim okvirom

Ti modeli omogućuju posebno dobra vodonepropusna svojstva. Preporučuju se za tuširanja s većom frekvencijom i uporabom masažnih tuševa s velikom količinom vode.

#### Faktor 1

Modeli tuš kabina u izvedbi sa aluminijumskim okvirom

Ti modeli omogućavaju posebno dobre osobine u pogledu zaptivanja. Preporučuju se za tuširanja sa većom frekvencijom i korišćenje masažnih tuševa sa velikom količinom vode.

#### 1-es faktor

Alumínium keretű zuhanykabin típusok

Ezek a típusok különösen jó vízhatlansági tulajdonságokkal bírnak. A nagyobb gyakorisággal használt, illetve a nagyobb vízfogyasztású masszázszuhanyok esetében ajánlatosak.

Kabine s spodnjim okvirjem  
Kabine s donjim okvirom  
Kabine sa donjim okvirom  
Kabinok alsó kerettel



F 1



### F 2

#### Faktor 2

Modeli tuš kabin z dodatnim zaščitnim profilom

Dodatno nameščen profil izboljšuje stopnjo zaščite vodotesnosti, vendar je ne more 100% zagotoviti.

#### Čimbenik 2

Modeli tuš kabina s dodatnim zaštitnim profilom

Dodatno postavljen profil poboljšava stupanj zaštite vodonepropusnosti, ali ju ne može 100% osigurati.

#### Faktor 2

Modeli tuš kabina sa dodatnim zaštitnim profilom

Dodatno montiran profil poboljšava stepen zaštite u pogledu zaptivanja, ali ga ne može garantovati 100%.

#### 2-es faktor

Zuhanykabinok kiegészítő védőprofilal

A kiegészítő profil növeli a vízhatlanságot, de nem tudja ezt 100% -ban biztosítani.

Dodatni zaščitni profil  
Dodatni zaštitni profil  
Dodatni zaštitni profil  
Kiegészítő védőprofil



F 2



### F 3

#### Faktor 3

Modeli tuš kabin v izvedbi brez aluminijastega okvirja

Imajo zadovoljivo stopnjo zaščite vodotesnosti. Zaradi manjkajočega spodnjega okvirja, ima voda možnost lažjega iztekanja. Kljub temu so ti modeli kabin elegantni, ekskluzivni in omogočajo lažje čiščenje.

#### Čimbenik 3

Modeli tuš kabina u izvedbi bez aluminijaskog okvira

Imaju zadovoljavajući stupanj zaštite u smislu vodonepropusnosti. Zbog manjkajućega donjeg okvira voda ima mogućnost lakšega istjecanja. Unatoč tomu ti su modeli kabina elegantni, ekskluzivni i omogućuju lakše čišćenje.

#### Faktor 3

Modeli tuš kabina u izvedbi bez aluminijumskog okvira

Imaju zadovoljavajući stepen zaštite u pogledu zaptivanja. Zbog nepostojećeg donjeg okvira, voda ima mogućnost lakšeg oticanja. Bez obzira na to, ti modeli kabina su elegantni, ekskluzivni i omogućavaju lakše čišćenje.

#### 3-as faktor

Zuhanykabin típusok alumíniumkeret nélkül

Elfogadható vízhatlansági tulajdonságokkal bírnak. A hiányzó alsó keret miatt a víz könnyebben kifolyik. Ennek ellenére ezek a típusok elegánsak, exkluzív kivitelezésűek és könnyebben tisztíthatók.

Kabine brez okvirja  
Dodatni zaštitni profil  
Kabine bez okvira  
Keret nélküli kabinok



F 3



Design tuš zaslonov odreja stopnjo vodotesnosti. Osnovno pravilo je: čim večji in višji je spodnji profil, toliko je višja stopnja zaščite.

Dizajni tuš zaslonov određuju stupanj vodonepropusnosti. Osnovno je pravilo: što je veći i viši donji profil, toliko je viši stupanj zaštite.

Dizajn tuš paravana određuje stepen zaptivanja. Osnovno pravilo je: što je viši i veći donji profil, veći je i stepen zaštite.

A zuhanykabinok vízhatlanságát elsősorban a design határozza meg. Az alapszabály: minél nagyobb és magasabb az alsó profil, annál nagyobb a védelem foka.



## Pogosta vprašanja - masažne in tuš kabine

Učestala pitanja - masažne i tuš kabine

Česta pitanja - masažne i tuš kabine

Gyakori kérdések - masszáz-és zuhanykádák



Katere prednosti prinaša zaščita stekel Clean Coat pri tuš kabinah?

Koje prednosti donosi zaštita stakal Clean Coat a kod tuš kabina?

Koje prednosti donosi zaštita stakala Clean Coat kod tuš kabina?

Milyen előnnyel jár az üvegvédelem Clean Coat a zuhanykabinok esetében?

**kolpa** Clean Coat

### Prednosti zaščite stekel tuš kabin:

- **estetske:** čist in svetleč izgled, ki traja dlje časa. Zaradi odpornosti proti umazaniji, madežem in potemnenju, se podaljša prvotni videz
  - **funkcionalne:** omogoča zelo preprosto čiščenje
  - **higijske:** omogoča hitrejšo splakovanje, ki odstrani umazanijo, sol in bakterije in za sabo ne pušča usedlin in ostankov. Če je steklena površina dlje časa izpostavljena vodi, olajša odstranitev usedle umazanije z večkratnim umivanjem.
  - **ekološke:** manjša uporaba bolj agresivnih čistil
- Premaz se lahko nanaša tako na nove, kot tudi na rabljene površine.



### Prednosti zaštite stakala tuš kabina:

- **estetske:** čist i svjetleći izgled koji traje duže vremena. Zbog otpornosti na nečistoće, mrlje i tamnjenje produžuje se prvotni izgled
  - **funkcionalne:** omogućava vrlo jednostavno čišćenje
  - **higijenske:** omogućava brže ispiranje koje uklanja nečistoće, sol i bakterije i za sobom ne ostavlja talog i ostatke. Ako je staklena površina duže vrijeme izložena vodi, olakšava uklanjanje nataložene nečistoće koja je nastala višekratnom uporabom.
  - **ekološke:** manja potrošnja agresivnijih sredstava za čišćenje
- Premaz se može nanositi na nove kao i na već korištene površine.

### Prednosti zaštite stakala tuš kabina:

- **estetske:** čist i sjajan izgled koji traje duže vreme. Zbog otpornosti na prljavštinu, fleke i potamnjivanje prvotni izgled duže traje
  - **funkcionalne:** omogućava vrlo jednostavno čišćenje
  - **higijenske:** omogućava brže ispiranje koje uklanja prljavštinu, so i bakterije i iza sebe ne ostavlja naslage i ostatke. Ukoliko je staklena površina duže vreme izložena vodi, olakšava uklanjanje naslaga prljavština višekratnim pranjem
  - **ekološke:** manja potrošnja agresivnijih sredstava za čišćenje
- Premaz može da se nanosi kako na nove, tako i na korišćene površine.

### Az üvegvédelem előnyei:

- **esztétikailag** tiszta és fényes, tartósabb üveg. Ellenáll a kosznak, foltoknak, és az elsötétedésnek is, így tovább tűnik újszerűnek.
  - **funkcionálisan** igen egyszerű, igen könnyen tisztítható.
  - **higiénikusabb**, mivel gyorsabb öblítést tesz lehetővé, így gyorsabban szabadulunk meg a kosztól, a sótól és a baktériumoktól is, nem maradnak lerakódások, illetve ezek jóval könnyebben tisztíthatók.
  - **ökológiailag** hatékonyabb, nem követel agresszív szereket.
- A védőréteg az új és a használt felületen is alkalmazható.





TAURUS

# Taurus

**8/6 mm prozorno kaljeno steklo**

8/6 mm kaljeno prozorno staklo

8/6 mm prozorno kaljeno staklo

8/6 mm átlátszó edzett üveg

1



8/6 mm

**Silver Brill profili (visokopolirana srebrna galvanska prevleka)**

Silver Brill profili (visokopolirana srebrna galvanska prevleka)

Silver Brill profili (visokopolirani srebrni galvanski premaz)

Ezüst Brill profilok (magas fényezésű ezüst galvanizált burkolat)

2



2000 mm

**zapiranje z magnetnim profilom**

zatvaranje s magnetskim profilom

zatvaranje pomoću magnetnog profila

zárás mágneses profillal

3

**kromirani tečaji s funkcijo odpiranja noter/ven ± 90°**

kromirane šarke s pofunkcijom

hromirane šarke sa funkcijom podizanj/a

krómozott pántok emelőfunkcióval

4

**kromirani tečaji pogreznjeni v steklo na notranji strani kabine omogočajo lažje čiščenje**

kromirane šarke utisnute u staklo na unutrašnjoj strani kabine omogućuju lakše čišćenje

hromirane šarke, potopljene u staklo s unutrašnje strane kabine, omogućavaju lakše čišćenje

krómozott üvegre süllyesztett pántok a kabin belsejében a könnyebb tisztítás miatt

5

**dodatni aluminijasti profil na tuš kadi sprečava iztekanje vode**

dodatni aluminijasti profil na tuš kadi sprečava istjecanje vode

dodatni aluminijumski profil na tuš kadi sprečava izlivanje vode

kiegészítő alumínium profil, amely megakadályozza a víz kifolyását

6

**Clean coat, zaštitni premaz**

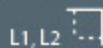
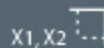
Clean coat, zaštitni premaz

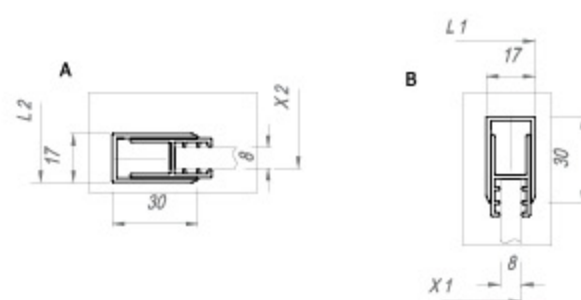
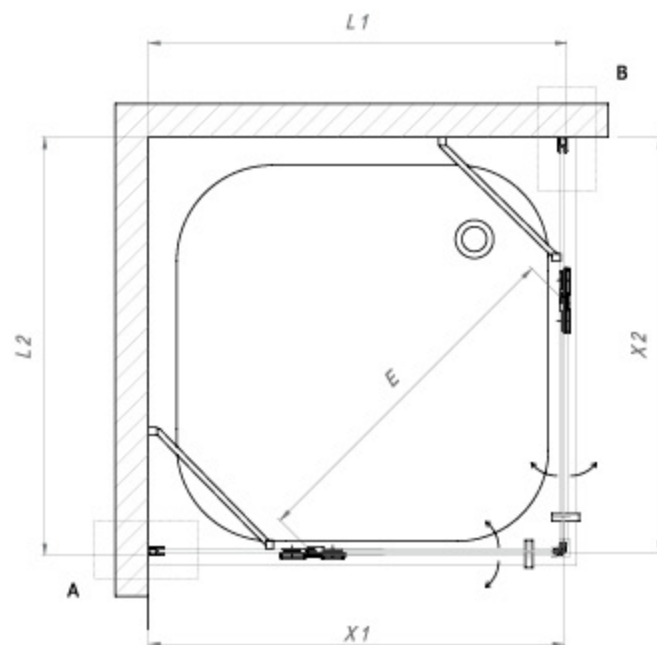
Clean coat, zaštitni premaz

Clean coat, védőbevonat



Taurus			L1	L2	X1	X2		E	
Taurus TTK 90			880 - 890	880 - 890	876 - 886	876 - 886	2000	730	
Taurus TTK 100			980 - 990	980 - 990	976 - 986	976 - 986	2000	730	
Taurus TV/S 90 -L, -D			880 - 900				2000	550	
Taurus TV/S 100 -L, -D			980 - 1000				2000	550	
Taurus TV/S 120 -L, -D			1180 - 1200				2000	550	
Taurus TV 90 -L, -D			880 - 890		876 - 886		2000	550	
Taurus TV 100 -L, -D			980 - 990		976 - 986		2000	550	
Taurus TV 120 -L, -D			1180 - 1190		1176 - 1186		2000	550	
Taurus TSv 80				780 - 790		776 - 786	2000		
Taurus TSv 90				880 - 890		876 - 886	2000		

Silver Brill  
Silver Brill  
Silver Brill  
Ezüst BrillKaljeno prozorno steklo  
Kaljeno prozorno staklo  
Kaljeno providno staklo  
Edzett átlátszó üvegL1, L2  
Vgradna mera na tuš kad  
Ugradbena mjera na tuš kadi  
Ugradna mera na tuš kadi  
Beépítési méretek a zuhanykádX1, X2  
Vgradna mera na tla (ploščice)  
Ugradbena mjera na podu (ploščice)  
Ugradna mera na podu (ploščice)  
Beépítési méretek a padlón (csempe)Vhodna odprtina  
Ulazni otvor  
Ulazni otvor  
Bejárati nyílás



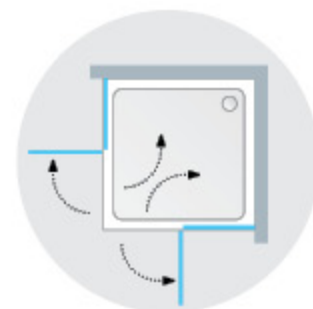
› 094-119 › 078-093 › 282-292 › 295 › 128

**Kotna tuš kabina z dvema vratnima kriloma na tečajih.**  
Kabina je primerna za tuš kade:

**Kutna tuš kabina s dva vratna krila na šarkama.**  
Kabina primjerena je za sljedeće tuš kade:

**Četvrtasta tuš kabina sa dva vratna krila na šarkama.**  
Kabina je odgovarajuća za tuš kade:

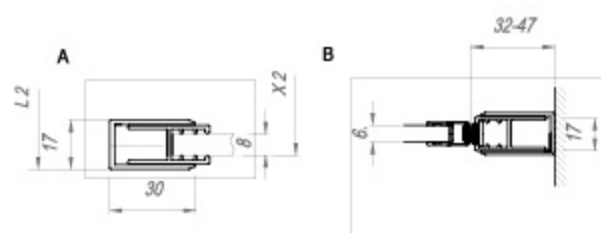
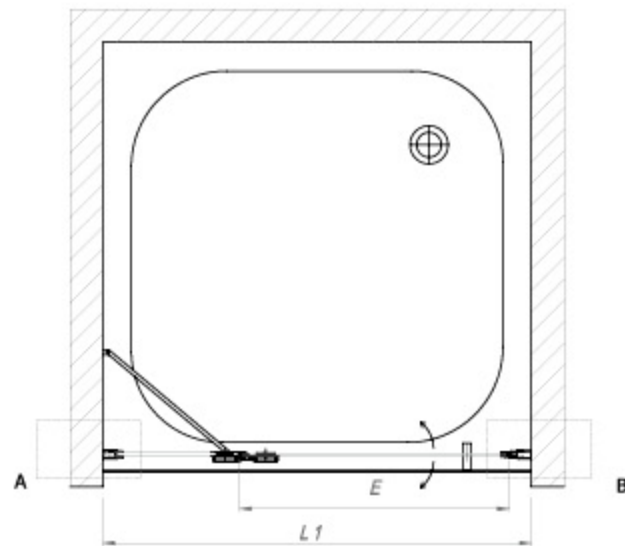
**Négyszögletes zuhanykabin két egyenes ajtóval, zsanérokkaal.**  
A kabin a következő zuhanytálcákhoz ajánlott:



Taurus TTK 90, 100

Moonwalk,  
Pandora Tray,  
Canary,  
Lavolta,  
Lerock zero,  
Serra,  
Flamenco,  
Step Zero,  
Boston,  
Evelin Tray Q,  
Trin.

Taurus TTK 90			880 - 890	880 - 890	876 - 886	876 - 886	2000	730	
Taurus TTK 100			980 - 990	980 - 990	976 - 986	976 - 986	2000	730	



› 094-119 › 078-093 › 282-292 › 295 › 128

#### Samostojna tuš vrata, enostransko odpiranje.

Vrata so primerna za tuš kadi:

#### Samostalna tuš vrata, jednostrano otvaranje

Vrata su primjerena za sljedeće tuš kade:

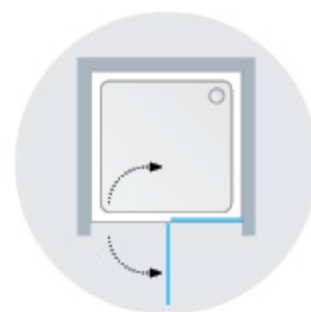
#### Samostojeća tuš vrata, jednostrano otvaranje

Vrata su odgovarajuća za tuš kade:

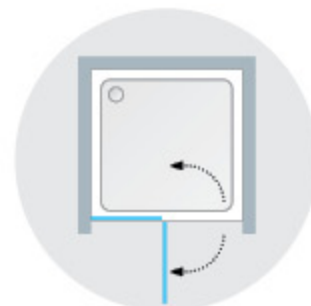
#### Önálló zuhanyajtó, egyirányú nyitással

Az ajtó a következő zuhanytálcákhoz ajánlott:

Moonwalk,  
Hora Stone,  
Acro,  
Pandora Tray,  
Vip,  
Vals,  
Canary,  
Lavolta,  
Lerock zero,  
Ramona tray,  
Serra,  
Flamenco,  
Salsa,  
Step Zero,  
Boston,  
Evelin Tray Q,  
Trin.



Taurus TV/S 90, 100, 120 - D



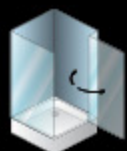
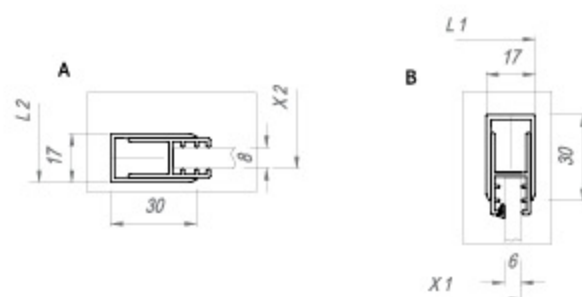
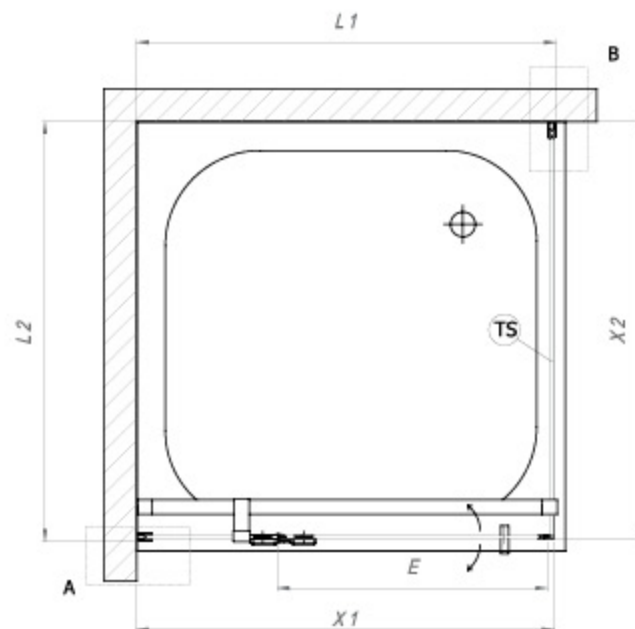
Taurus TV/S 90, 100, 120 - L

			L1	L2	X1	X2		E	
Taurus TV/S 90 - L, -D			880 - 900				2000	550	
Taurus TV/S 100 - L, -D			980 - 1000				2000	550	
Taurus TV/S 120 - L, -D			1180 - 1200				2000	550	



8/6 mm

2000 mm



› 094-119 › 078-093 › 282-292 › 295 › 128

#### Tuš kabina - vrata in stena, levo ali desno enostransko odpiranje.

Kabina je primerna za tuš kade:

#### Tuš kabina - vrata i stijena, lijevo ili desno jednostrano otvaranje

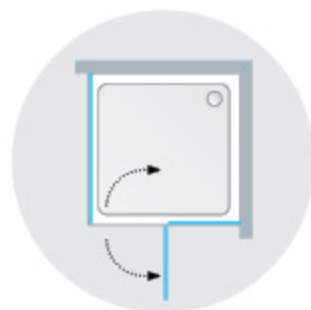
Tuš kabina je primjerena za sljedeće tuš kade:

#### Tuš kabina - vrata i zid, levo ili desno jednostrano otvaranje

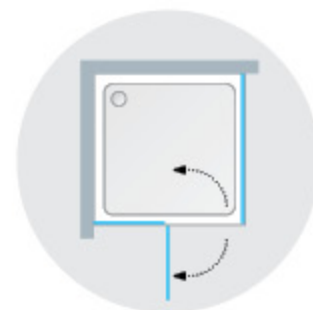
Kabina je odgovarajuća za tuš kade:

#### Zuhanykabin - ajtó és fal, bal vagy jobb egyirányú nyitással

A kabin a következő zuhanytálcákhoz ajánlott:



Taurus TV 90, 100, 120 - D  
+ TSv 80, 90



Taurus TV 90, 100, 120 - L  
+ TSv 80, 90

			L1	L2	X1	X2		E	
Taurus TV 90-L,-D			880 - 890		876 - 886		2000	550	
Taurus TV 100-L,-D			980 - 990		976 - 986		2000	550	
Taurus TV 120-L,-D			1180 - 1190		1176 - 1186		2000	550	
Taurus TSv 80				780 - 790		776 - 786	2000		
Taurus TSv 90				880 - 890		876 - 886	2000		







Terra FLAT TTK



Terra FLAT TV/S



Terra FLAT TV + TSv



TERRA FLAT

# Terra Flat



Silver Brill  
Silver Brill  
Silver Brill  
Ezüst Brill



Kaljeno prozorno staklo  
Kaljeno prozorno staklo  
Kaljeno providno staklo  
Edzett átlátszó üveg

**6 mm prozorno kaljeno steklo**

6 mm kaljeno prozorno staklo  
6 mm prozorno kaljeno staklo  
6 mm átlátszó edzett üveg

1



6 mm

**Silver Brill profili (visokopolirana srebrna galvanska prevleka)**

Silver Brill profili (visokopolirana srebrna galvanska prevleka)  
Silver Brill profili (visokopolirani srebrni galvanski premaz)  
Ezüst Brill profilok (magas fényezésű ezüst galvanizált burkolat)

2




2000 mm

**zapiranje z magnetnim profilom**


zatvaranje s magnetskim profilom  
zatvaranje pomoću magnetnog profila  
zárás mágneses profilal

3

**kromirani tečaji z dvizno funkcijo**

kromirane šarke s podiznom funkcijom  
hromirane šarke sa funkcijom podizanja  
krómozott pántok emelőfunkcióval

4

**kromirani tečaji pogreznjeni v steklo na notranji strani kabine omogočajo lažje čiščenje**


kromirane šarke utisnute u staklo na unutrašnjoj strani kabine omogućuju lakše čišćenje  
hromirane šarke, potopljene u staklo s unutrašnje strane kabine, omogućavaju lakše čišćenje  
krómozott üvegbe süllyesztett pántok a kabin belsejében a könnyebb tisztítás miatt

5

 **dodatni aluminijasti profil na tuš kadi sprečjuje iztekanje vode**

dodatni aluminijasti profil na tuš kadi sprečava istjecanje vode  
dodatni aluminijasti profil na tuš kadi sprečava izlivanje vode  
kiegészítő alumínium profil, amely megakadályozza a víz kifolyását

6

**Clean coat, zaštitni premaz**

Clean coat, zaštitni premaz  
Clean coat, zaštitni premaz  
Clean coat, védőbevonat

**Terra flat**

			L1	L2	X1	X2	Y1	Y2		E	
Terra FLAT TKK 90			885 - 895	885 - 895	873 - 883	873 - 883	888 - 898	888 - 898	2000	1110	
Terra FLAT TKK 100			985 - 995	985 - 995	973 - 983	973 - 983	988 - 998	988 - 998	2000	1250	
Terra FLAT TV/S 80 -L, -D			780 - 800						2000	650	
Terra FLAT TV/S 90 -L, -D			880 - 900						2000	750	
Terra FLAT TV/S 100 -L, -D			980 - 1000						2000	850	
Terra FLAT TV 80 -L, -D			770 - 780		766 - 776		780 - 790		2000	660	
Terra FLAT TV 90 -L, -D			870 - 880		866 - 876		880 - 890		2000	760	
Terra FLAT TV 100 -L, -D			970 - 980		966 - 976		980 - 990		2000	860	
Terra FLAT TSv 80				780 - 790		768 - 778		783 - 793	2000		
Terra FLAT TSv 90				880 - 890		868 - 878		883 - 893	2000		

L1, L2

Vgradna mera na tuš kad  
Ugradbena mjera na tuš kadu  
Ugradna mera na tuš kadu  
Beépítési méretek a zuhanykád

X1, X2

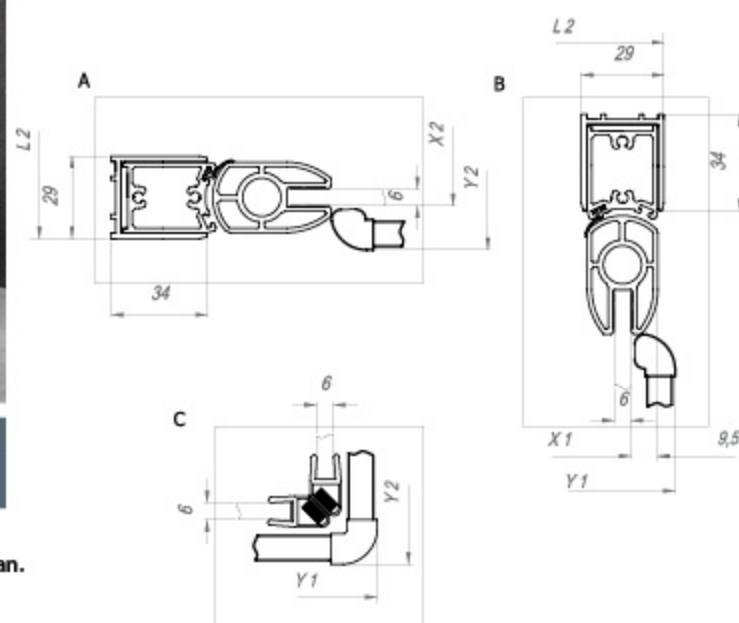
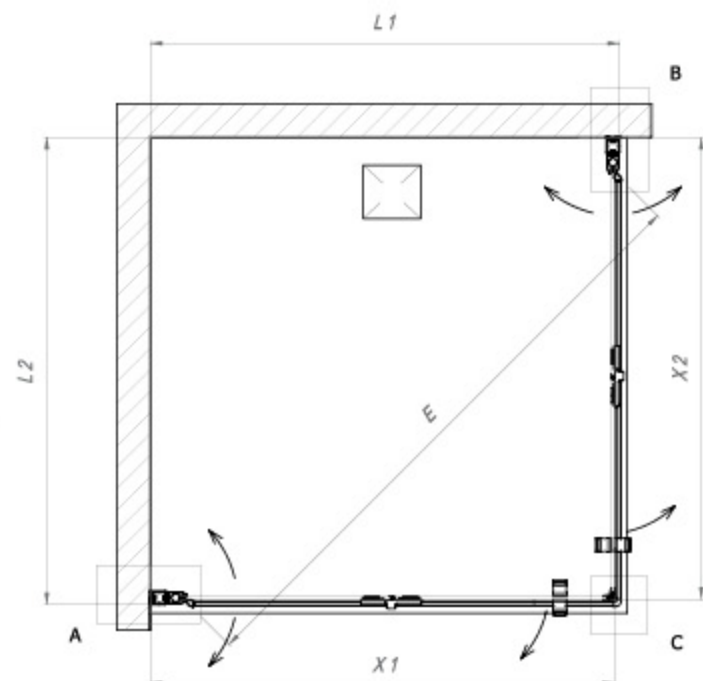
Vgradna mera na tla (ploščice)  
Ugradbena mjera na podu (ploščice)  
Ugradna mera na podu (ploščice)  
Beépítési méretek a padlón (csempe)

Y1, Y2

Vgradna mera na tla (ploščice)  
Ugradbena mjera na podu (ploščice)  
Ugradna mera na podu (ploščice)  
Beépítési méretek a padlón (csempe)

E

Vhodna odprtina  
Ulazni otvor  
Ulazni otvor  
Bejárati nyílás



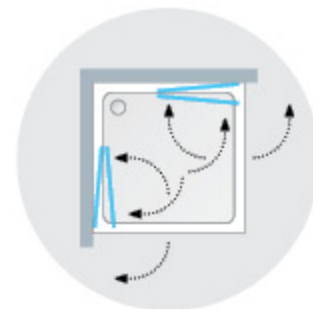
**Kotna tuš kabina, zložljiva na notranjo ali zunanjo stran.**  
Kabina je primerna za tuš kade:

**Kutna tuš kabina, sklopiva na unutrašnju i vanjsku stranu.**  
Kabina primjerena je za sljedeće tuš kade:

**Ugaona tuš kabina, sklopiva na unutrašnju ili spoljašnju stranu.**  
Kabina je odgovarajuća za tuš kade:

**Sarok zuhanykabin, összecukható a belső vagy a külső oldal irányában.**

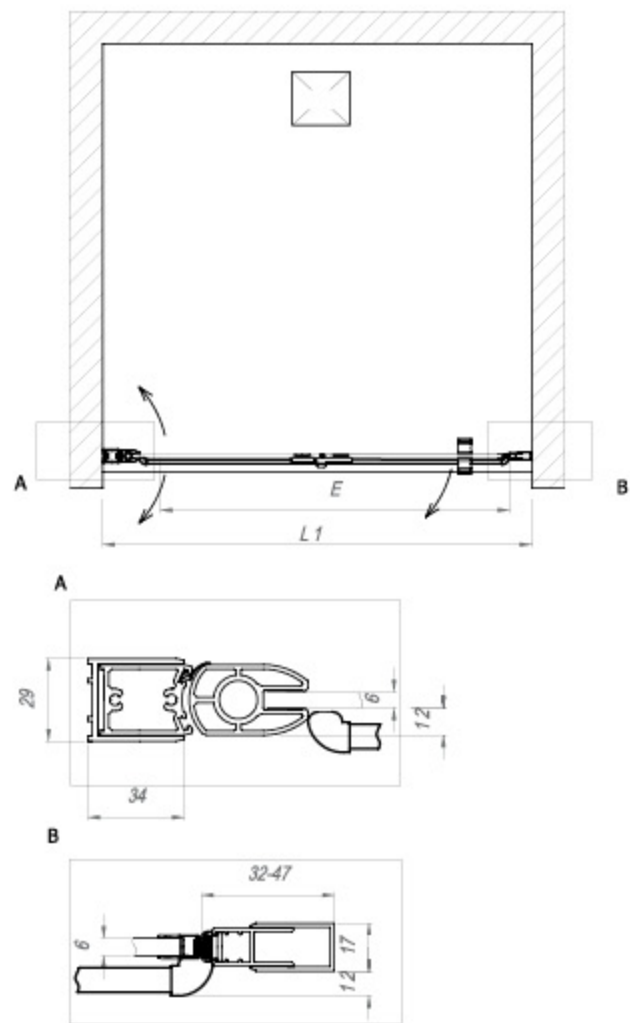
A kabin a következő zuhanytálcákhoz ajánlott:



Terra Flat TTK 90, 100

Moonwalk,  
Pandora Tray,  
Canary,  
Lavolta,  
Lerock zero,  
Serra,  
Flamenco,  
Salsa,  
Step Zero,  
Boston,  
Evelin Tray Q,  
Trin.

			L1	L2	X1	X2	Y1	Y2		E	
Terra FLAT TTK 90			885 - 895	885 - 895	873 - 883	873 - 883	888 - 898	888 - 898	2000	1110	
Terra FLAT TTK 100			985 - 995	985 - 995	973 - 983	973 - 983	988 - 998	988 - 998	2000	1250	

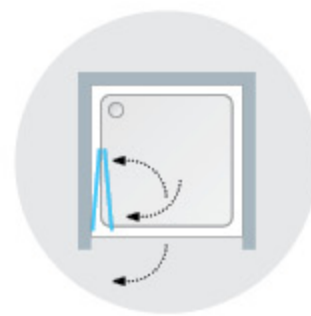


**Samostojna tuš vrata, zložljiva na notranjo ali zunanjo stran.**  
Kabina je primerna za tuš kadi:

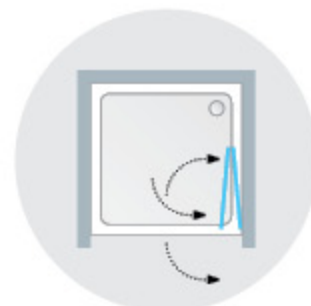
**Samostoječa tuš vrata, sklopiva na unutarju i vanjsku stranu.**  
Kabina primjerena je za sljedeće tuš kade:

**Samostoječa tuš vrata, sklopiva na unutrašnju ili spoljašnju stranu.**  
Kabina je odgovarajuća za tuš kade:

**Őnálló zuhanyajtó, összecukható a belső vagy a külső oldal irányában.**  
A kabin a következő zuhanytálcákhoz ajánlott:

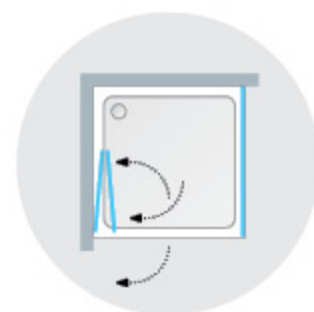
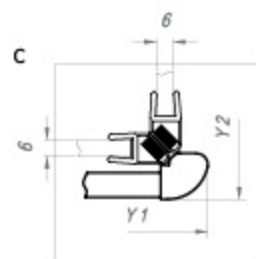
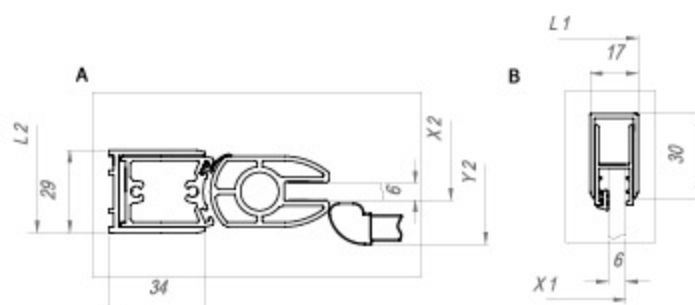
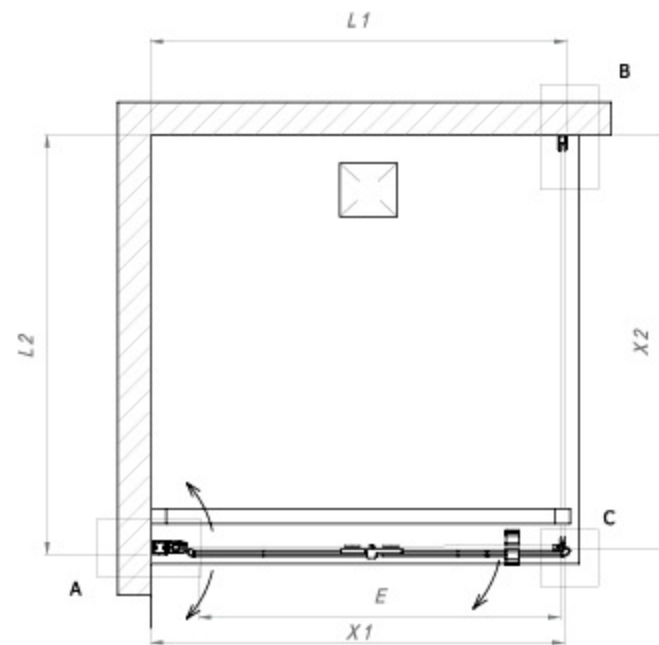


Terra Flat TV/S 80, 90, 100 - L

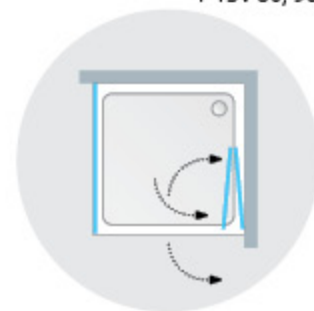


Terra Flat TV/S 80, 90, 100 - D

			L1	L2	X1	X2	Y1	Y2		E	
Terra FLATTV/S 80 - L, -D			780 - 800						2000	650	
Terra FLATTV/S 90 - L, -D			880 - 900						2000	750	
Terra FLATTV/S 100 - L, -D			980 - 1000						2000	850	



Terra Flat TV 80, 90, 100 - L  
+ TSv 80, 90



Terra Flat TV 80, 90, 100 - D  
+ TSv 80, 90



› 094-119 › 078-093 › 282-292 › 295 › 128

**Tuš kabina - vrata in stena,  
zložljiva na notranjo ali zunanjo stran.**

Kabina je primerna za tuš kade:

**Tuš kabina - vrata i stijena,  
sklopiva na unutrašnju i vanjsku stranu.**

Kabina primjerena je za sljedeće tuš kade:

**Tuš kabina - vrata i zid,  
sklopiva na unutrašnju ili spoljašnju stranu.**

Kabina je odgovarajuća za tuš kade:

**Zuhanykabin - ajtó és fal,  
összecsukható a belső vagy a külső oldal irányában.**

A kabin a következő zuhanytálcákhoz ajánlott:

Evelin Tray,  
Pandora Tray,  
Serra,  
Lavolta,  
Moonwalk,  
Canary,  
Lerock zero,  
Flamenco,  
Step Zero,  
Boston,  
Trin.

			L1	L2	X1	X2	Y1	Y2		E	
Terra FLATTV 80 -L, -D			770 - 780		766 - 776		780 - 790		2000	660	
Terra FLATTV 90 -L, -D			870 - 880		866 - 876		880 - 890		2000	760	
Terra FLATTV 100 -L, -D			970 - 980		966 - 976		980 - 990		2000	860	
Terra FLATTSv 80				780 - 790		768 - 778		783 - 793	2000		
Terra FLATTSv 90				880 - 890		868 - 878		883 - 893	2000		





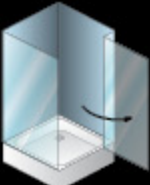
Atlas TKK



Atlas TKP



Atlas TWS



Atlas TV + TSv



ATLAS

# Atlas



Silver Brill  
Silver Brill  
Silver Brill  
Ezüst Brill



Kaljeno prozorno steklo  
Kaljeno prozorno staklo  
Kaljeno providno staklo  
Edzett átlátszó üveg




Kaljeno prozorno/Frost steklo  
Kaljeno prozorno/Frost staklo  
Kaljeno providno/Frost staklo  
Edzett átlátszó/Frost üveg



**6 mm prozorno/Frost kaljeno steklo**

6 mm kaljeno/Frost prozorno staklo  
6 mm prozorno/Frost kaljeno staklo  
6 mm átlátszó/Frost edzett üveg

**Silver Brill profili (visokopolirana srebrna galvanska prevleka)**

Silver Brill profili (visokopolirana srebrna galvanska prevleka)  
Silver Brill profili (visokopolirani srebrni galvanski premaz)  
Ezüst Brill profilok (magas fényezésű ezüst galvanizált burkolat)

**zapiranje z magnetnim profilom**

zatvaranje s magnetskim profilom  
zatvaranje pomoću magnetnog profila  
zárás mágneses profillal

**kromirani tečaji z dvizno funkcijo**

kromirane šarke s podiznom funkcijom  
hromirane šarke sa funkcijom podizanja  
krómozott pántok emelőfunkcióval

**dodatni nosilci**

dodatni nosači  
dodatni nosači  
kiegészítő hordozóelemek

**dodatni aluminijasti profil na tuš kadi preprečuje iztekanje vode**

dodatni aluminijasti profil na tuš kadi sprečava istjecanje vode  
dodatni aluminijasti profil na tuš kadi sprečava izlivanje vode  
kiegészítő alumínium profil, amely megakadályozza a víz kifolyását



Atlas			L1	L2	X1	X2			E	
Atlas TKK 90 (FROST)			880 - 890	880 - 890	867 - 877	867 - 877		2000	685	
Atlas TKK 100 (FROST)			980 - 990	980 - 990	967 - 977	967 - 977		2000	685	
Atlas TKP 90 (FROST)			880 - 890	880 - 890	867 - 877	867 - 877	550	2000	720	
Atlas TKP 100 (FROST)			980 - 990	980 - 990	967 - 977	967 - 977	550	2000	720	
Atlas TV/S 90 -L, -D			880 - 900					2000	530	
Atlas TV/S 100 -L, -D			980 - 1000					2000	530	
Atlas TV/S 120 -L, -D			1180 - 1200					2000	570	
Atlas TV 90 -L, -D			880 - 890		875 - 885			2000	530	
Atlas TV 100 -L, -D			980 - 990		975 - 985			2000	530	
Atlas TV 120 -L, -D			1180 - 1190		1175 - 1185			2000	570	
Atlas Tsv 80				780 - 790		775 - 785		2000		
Atlas Tsv 90				880 - 890		875 - 885		2000		

L1, L2

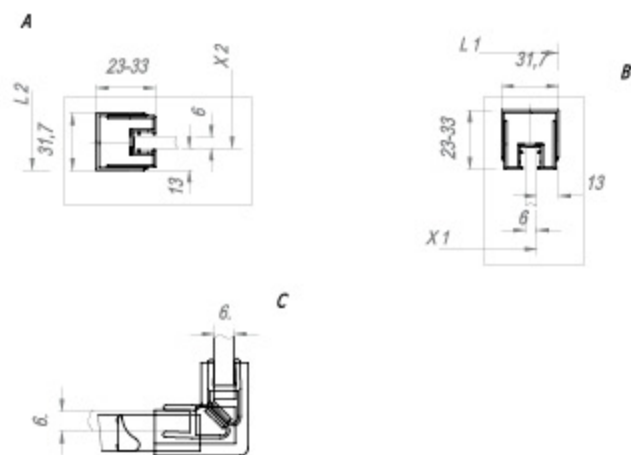
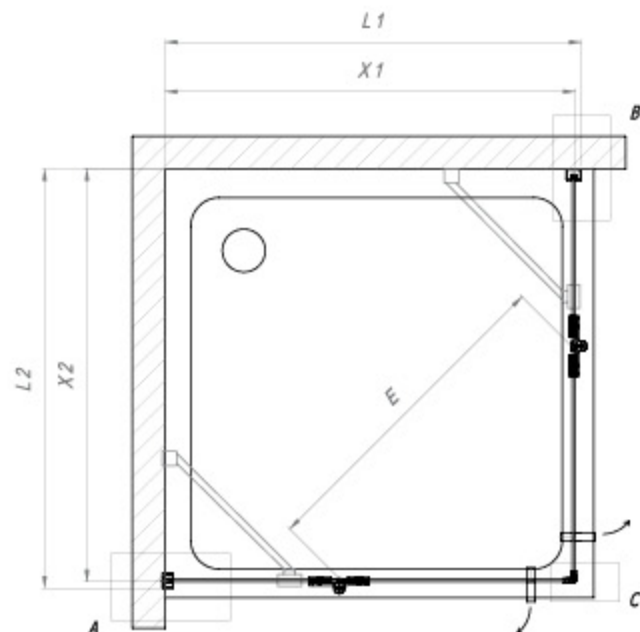
Vgradna mera na tuš kad  
Ugradbena mjera na tuš kadu  
Ugradna mera na tuš kadu  
Beépítési méretek a zuhanykád

X1, X2

Vgradna mera na tla (ploščice)  
Ugradbena mjera na podu (ploščice)  
Ugradna mera na podu (ploščice)  
Beépítési méretek a padlón (csempe)

E

Vhodna odprtina  
Ulazni otvor  
Ulazni otvor  
Bejárati nyílás



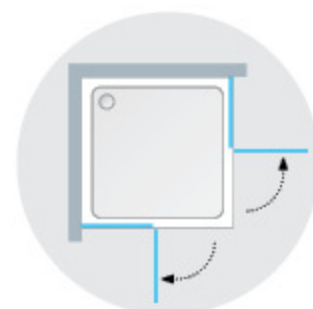
› 094-119 › 078-093 › 282-292 › 295 › 128

**Kutna tuš kabina z dvema vratnima kriloma na tečajih.**  
Kabina je primerna za tuš kade:

**Kutna tuš kabina s dva vratna krila na šarkama.**  
Kabina primjerena je za sljedeće tuš kade:

**Četvrtasta tuš kabina sa dva vratna krila na šarkama.**  
Kabina je odgovarajuća za tuš kade:

**Négyszögletes zuhanykabin két egyenes ajtóval, zsanérokkkal.**  
A kabin a következő zuhanytálcákhoz ajánlott:



Atlas TKK 90, 100

Moonwalk,  
Pandora Tray,  
Canary,  
Lavalta,  
Lerock zero,  
Serra,  
Flamenco,  
Step Zero,  
Boston,  
Evelin Tray Q,  
Trin.



Atlas TKK 90 (FROST)



880 - 890

880 - 890

867 - 877

867 - 877

2000

685



Atlas TKK 100 (FROST)



980 - 990

980 - 990

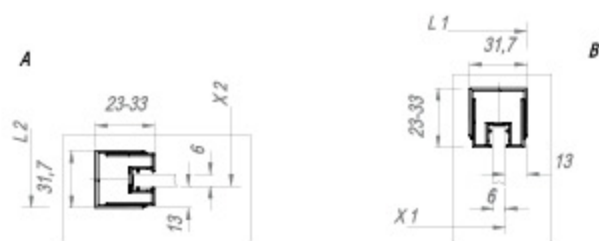
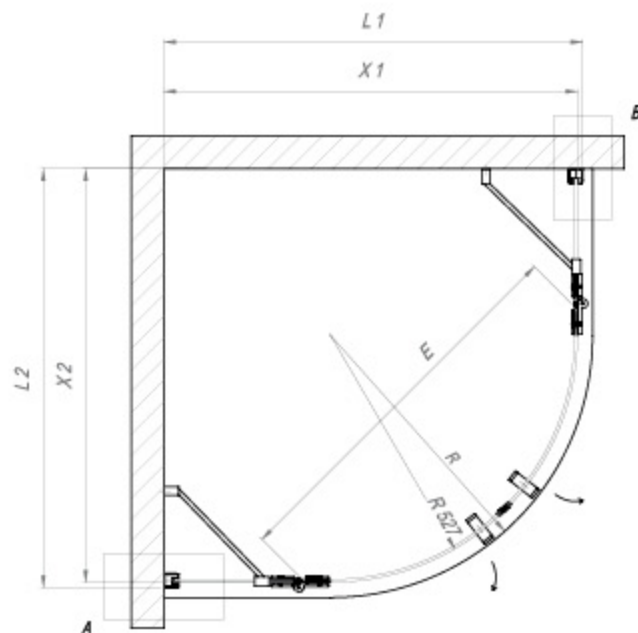
967 - 977

967 - 977

2000

685





› 094-119 › 078-093 › 282-292 › 295 › 128

**Polkružna tuš kabina z dvema vrtnima kriloma na tečajih.**

Kabina je primerna za tuš kade:

**Polkružna tuš kabina s dva vratna krila na šarkama.**

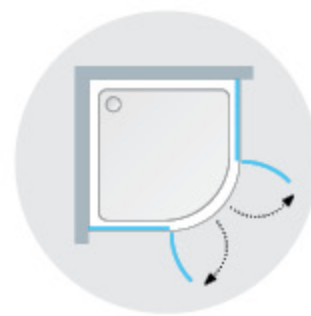
Kabina primjerena je za sljedeće tuš kade:

**Polkružna tuš kabina sa dva vratna krila na šarkama.**

Kabina je odgovarajuća za tuš kade:

**Félköríves zuhanykabin két egyenes ajtóval, zsanérokkal.**

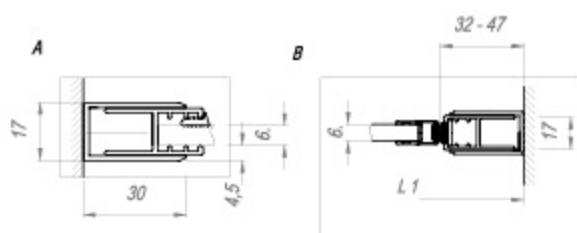
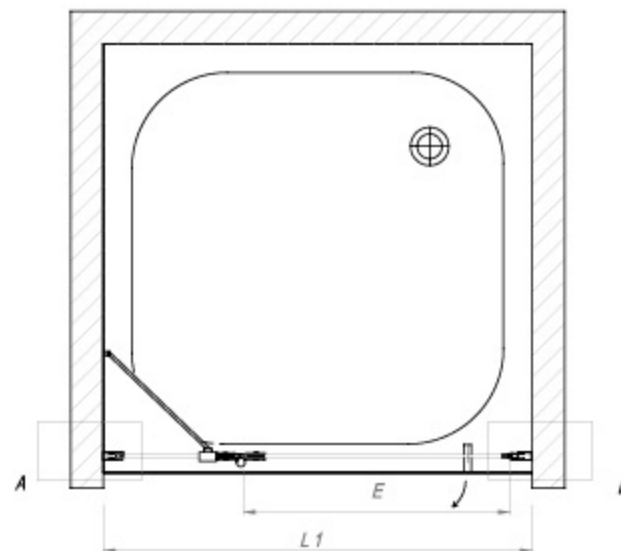
A kabin a következő zuhanytálcákhoz ajánlott:



Atlas TKP 90, 100



			L1	L2	X1	X2				
Atlas TKP 90 (FROST)			880 - 890	880 - 890	867 - 877	867 - 877	550	2000	720	
Atlas TKP 100 (FROST)			980 - 990	980 - 990	967 - 977	967 - 977	550	2000	720	



› 094-119 › 078-093 › 282-292 › 295 › 128

#### Samostojna tuš vrata. Možnost montaže v nišo.

Vrata in stena so primerne za tuš kadi:

#### Samostoječa tuš vrata. Mogućnost montaže u nišu.

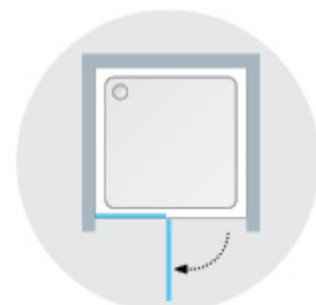
Vrata i panel su primjereni za sljedeće tuš kade:

#### Samostojeća vrata. Mogućnost montaže u nišu.

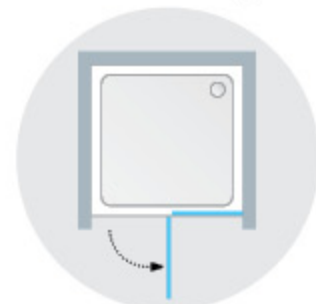
Vrata i stena su odgovarajuća za tuš kade:

#### Őnálló zuhanyajtó. Lehetséges a fűlkébe szerelés.

Az ajtók és a zuhanyfalak a következő zuhanytálcákhoz ajánlottak:



Atlas TV/S 90, 100 -L



Atlas TV/S 90, 100 -D



Moonwalk,  
Hora Stone,  
Acro,  
Pandora Tray,  
Vip,  
Vals,  
Canary,  
Lavolta,  
Lerock zero,  
Ramona tray,  
Serra,  
Flamenco,  
Salsa,  
Step Zero,  
Boston,  
Evelin Tray Q,  
Trin.



Atlas TV/S 90 -L, -D

L1

L2

X1

X2

2000

530



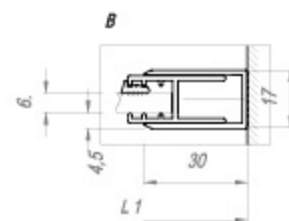
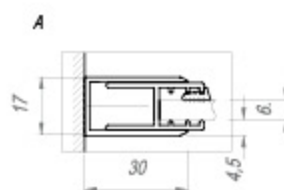
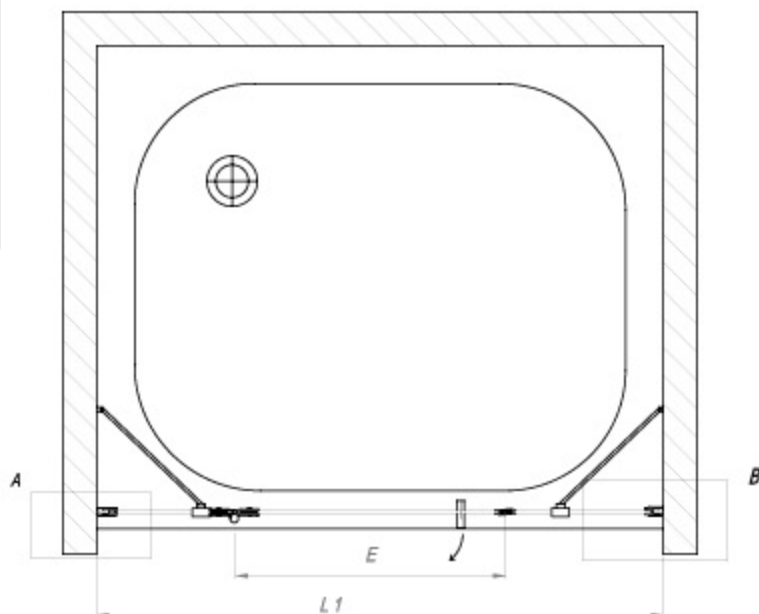
Atlas TV/S 100 -L, -D

980 - 1000

2000

530





› 094-119 › 078-093 › 282-292 › 295 › 128

**Samostojna tuš vrata. Možnost montaže v nišu.**

Vrata in stena so primerne za tuš kadi:

**Samostojeća tuš vrata. Mogućnost montaže u nišu.**

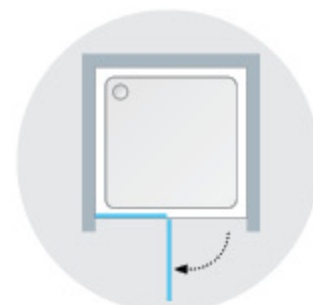
Vrata i panel su primjereni za sljedeće tuš kade:

**Samostojeća vrata. Mogućnost montaže u nišu.**

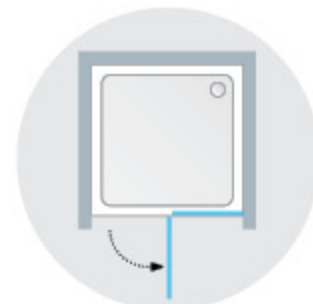
Vrata i stena su odgovarajuća za tuš kade:

**Őnálló zuhanyajtó. Lehetséges a fűlkébe szerelés.**

Az ajtók és a zuhanyfalak a következő zuhanytálcákhoz ajánlottak:



Atlas TV/S 120-L



Atlas TV/S 120-D

Moonwalk,  
Hora Stone,  
Acro,  
Pandora Tray,  
Vip,  
Vals,  
Canary,  
Lavolta,  
Lerock zero,  
Ramona tray,  
Serra,  
Flamenco,  
Salsa,  
Step Zero,  
Boston,  
Evelin Tray Q.



L1 1180-1200



L2



X1



X2



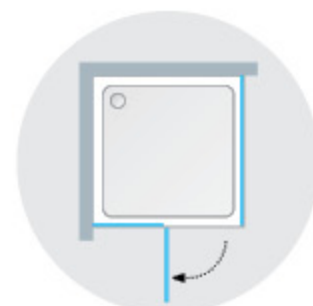
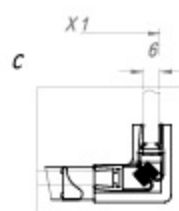
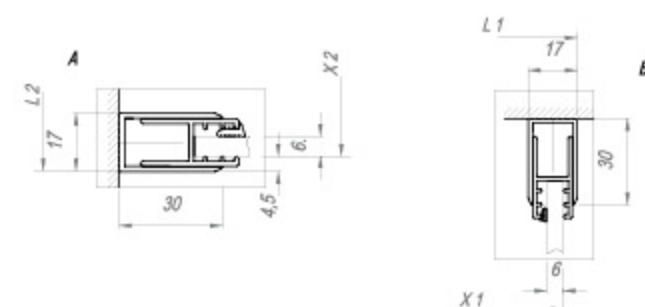
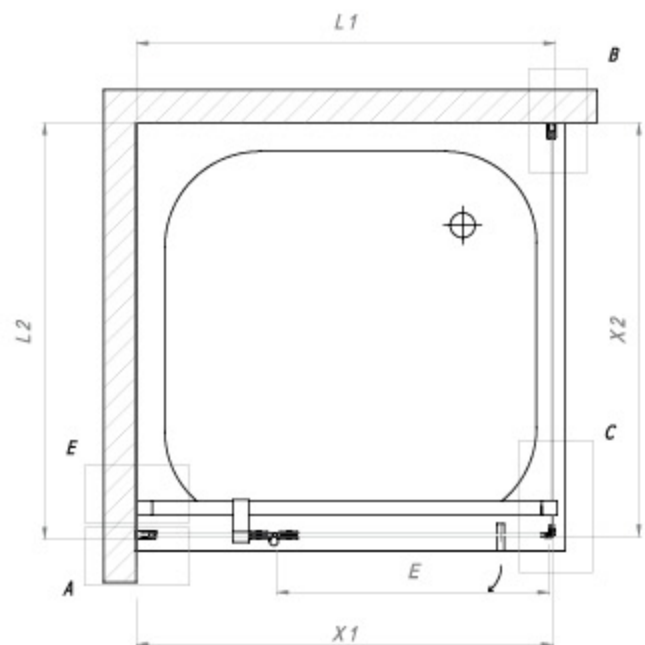
2000



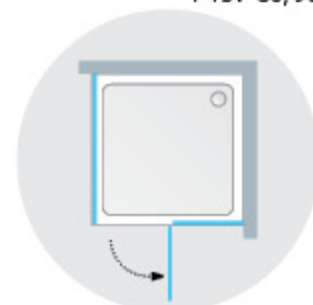
E 570



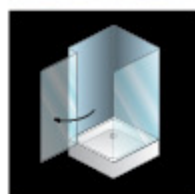
Atlas TV/S 120-L,-D



Atlas TV 90, 100, 120 -L  
+ TSv 80, 90



Atlas TV 90, 100, 120 -D  
+ TSv 80, 90



› 094-119 › 078-093 › 282-292 › 295 › 128

#### Tuš vrata s tuš steno.

Vrata in stena so primerne za tuš kadi:

#### Tuš vrata s tuš panelom.

Vrata i panel su primjereni za sljedeće tuš kade:

#### Tuš vrata sa tuš zidom.

Vrata i stena su odgovarajuća za tuš kade:


#### Zuhanyajtó zuhanyfallal.

Az ajtók és a zuhanyfalak a következő zuhanytálcákhoz ajánlottak:


Moonwalk,  
Hora Stone,  
Acro,  
Pandora Tray,  
Vip,  
Vals,  
Canary,  
Lavolta,  
Lerock zero,  
Ramona tray,  
Serra,  
Flamenco,  
Salsa,  
Step Zero,  
Boston,  
Evelin Tray Q,  
Trin.

Atlas TV 90 -L, -D			880 - 890		875 - 885		2000	530	
Atlas TV 100 -L, -D			980 - 990		975 - 985		2000	530	
Atlas TV 120 -L, -D			1180 - 1190		1175 - 1185		2000	570	
Atlas TSv 80				780 - 790		775 - 785	2000		
Atlas TSv 90				880 - 890		875 - 885	2000		






Corona TK OPEN



Corona TS OPEN



Corona TS OPEN BLACK

# Corona



Silver Brill  
 Silver Brill  
 Silver Brill  
 Ezüst Brill



Black  
 Black  
 Black  
 Black



Kaljeno prozorno staklo  
 Kaljeno prozorno staklo  
 Kaljeno providno staklo  
 Edzett atlátszó üveg



**8,6 mm prozorno kaljeno steklo**

8,6 mm kaljeno prozirno staklo

8,6 mm prozirno kaljeno staklo

8,6 mm átlátszó edzett üveg

1



8,6 mm

**Silver Brill profili (visokopolirana srebrna galvanska prevleka)**

Silver Brill profili (visokopolirana srebrna galvanska prevleka)

Silver Brill profili (visokopolirani srebrni galvanski premaz)

Ezüst Brill profilok (magas fényezésű ezüst galvanizált burkolat)

2



2000 mm

**BLACK (črni) profili, prašno lakiranje**

BLACK (crni) profili, lakiranje prahom

BLACK (crni) profili, suvo lakiranje

BLACK (fekete) profilok, porlakkozás

2



2000 mm

**Clean coat, zaštitni premaz**

Clean coat, zaštitni premaz

Clean coat, zaštitni premaz

Clean coat, védőbevonat



Corona

Corona			L1	L2	X1	X2		E	
Corona TK OPEN 120x80			1167	776	1165	774	2000	766	
Corona TK OPEN 120x90			1167	876	1165	874	2000	866	
Corona TK OPEN 140x80			1367	776	1365	774	2000	766	
Corona TK OPEN 140x90			1367	876	1365	874	2000	866	
Corona TS OPEN 90			885 - 895				2000		
Corona TS OPEN 100			985 - 995				2000		
Corona TS OPEN 120			1180 - 1184				2000		
Corona TS OPEN 140			1380 - 1384				2000		
Corona TS OPEN BLACK 90			885 - 895				2000		
Corona TS OPEN BLACK 100			985 - 995				2000		
Corona TS OPEN BLACK 120			1183 - 1190				2000		
Corona TS OPEN BLACK 140			1383 - 1390				2000		

L1, L2

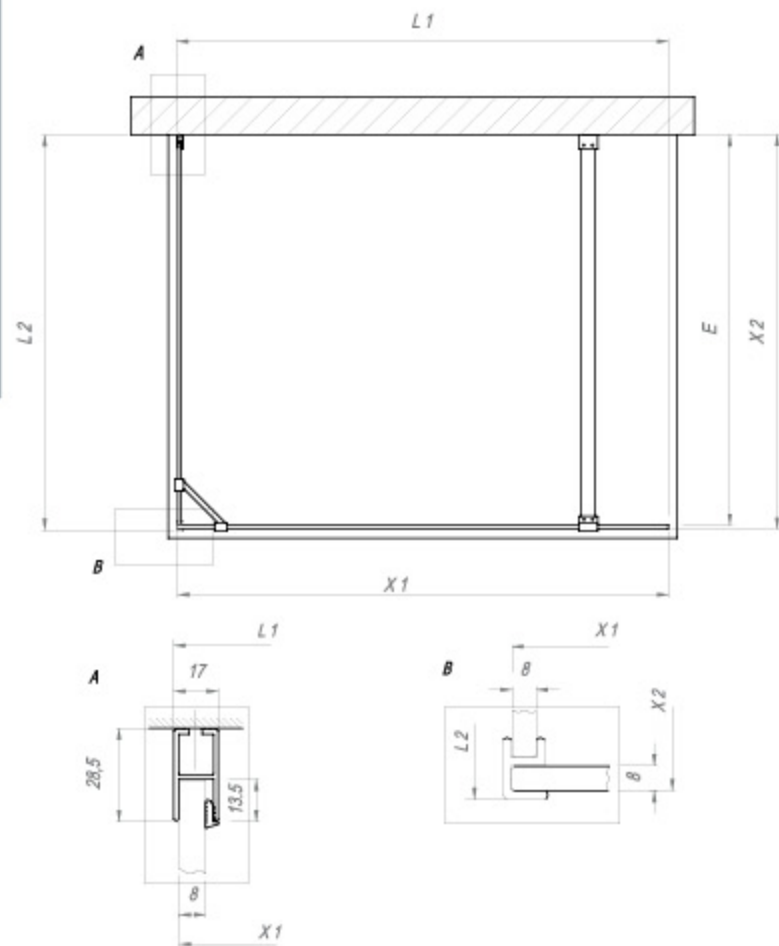
Vgradna mera na tuš kad  
Ugradbena mjera na tuš kadu  
Ugradna mera na tuš kadu  
Beépítési méretek a zuhanykád

X1, X2

Vgradna mera na tla (ploščice)  
Ugradbena mjera na podu (ploščice)  
Ugradna mera na podu (ploščice)  
Beépítési méretek a padlón (csempe)

E

Vhodna odprtina  
Ulazni otvor  
Ulazni otvor  
Bejárati nyílás



› 094-119 › 078-093 › 282-292 › 295 › 128

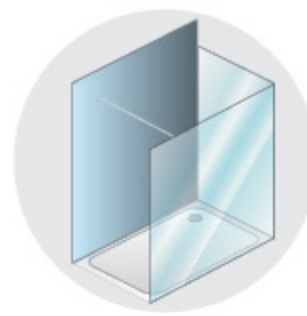
**Tuš kabina z možnostjo postavitve na tuš kad ali samostojne vgradnje (brez tuš kade).**  
Možnost vgradnje levo ali desno.

**Tuš kabina s možnostjo postavljanja na tuš kado ali izravno na tlo (brez tuš kade).**  
Mogućnost montaže lijevo ili desno.

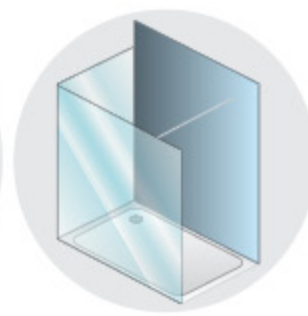
**Tuš kabina sa mogućnošću montaže na tuš kado ili direktno na pod (bez tuš kade).**  
Mogućnost ugradnje levo ili desno.

**Zuhanykádra illetve közvetlen a padlóra (zuhanykád nélkül) állítható zuhanykabin.**  
Beépítési lehetőség: balra vagy jobbra nyíló.

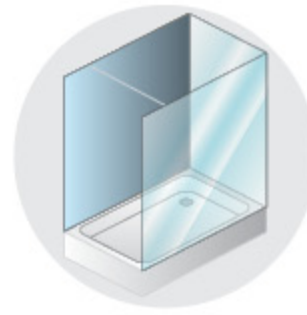
Moonwalk,  
Hora Stone,  
Re-walk,  
Re-walk CCMatt,  
Acro,  
Pandora Tray,  
Vip,  
Vals,  
Canary,  
Lavolta,  
Lerock zero,  
Ramona tray,  
Serra,  
Flamenco,  
Salsa,  
Step Zero,  
Evelin Tray Q.



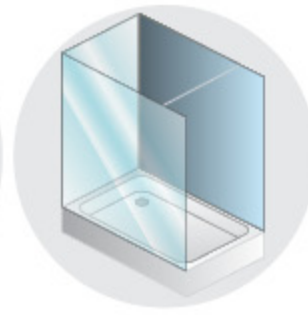
Corona TK OPEN - L



Corona TK OPEN - D

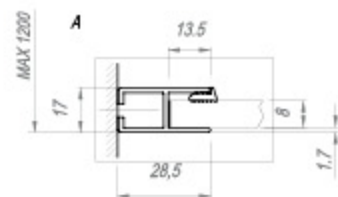
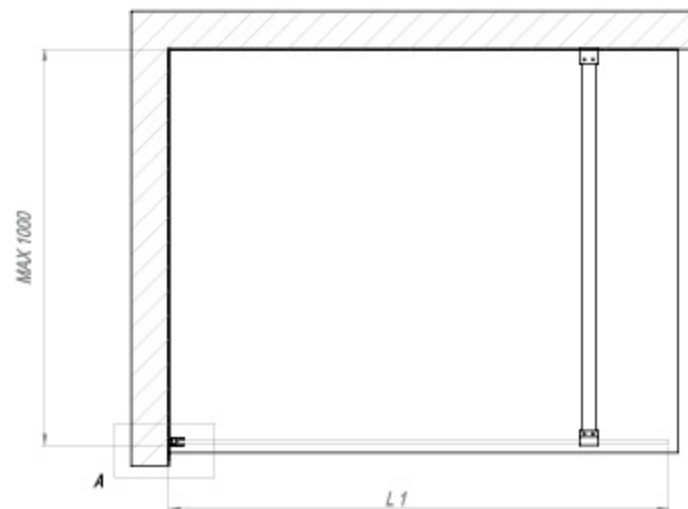


Corona TK OPEN - L

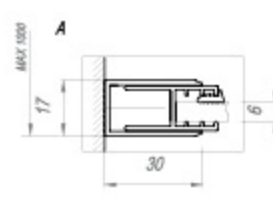


Corona TK OPEN - D

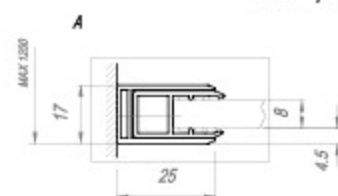
			L1	L2	X1	X2		E	
Corona TK OPEN 120x80			1167	776	1165	774	2000	766	
Corona TK OPEN 120x90			1167	876	1165	874	2000	866	
Corona TK OPEN 140x80			1367	776	1365	774	2000	766	
Corona TK OPEN 140x90			1367	876	1365	874	2000	866	



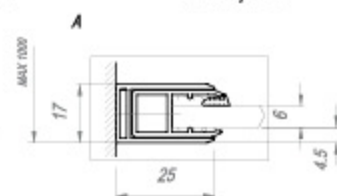
TS 120, 140




TS 90, 100



TS Black 120, 140



TS Black 90, 100



› 094-119 › 078-093 › 282-292 › 295 › 128

**Tuš stena OPEN z možnostjo postavitve na tuš kad ali direktno na tla (brez tuš kadi).**

Možnost vgradnje levo ali desno.  
Stabilizator L= 70-120 cm.

**Tuš stijena OPEN s mogućnošću postavljanja na tuš kado ili izravno na tlo (bez tuš kade).**

Mogućnost montaže lijevo ili desno.  
Stabilizator L= 70-120 cm.

**Tuš zid OPEN sa mogućnošću montaže na tuš kado ili direktno na pod (bez tuš kade).**

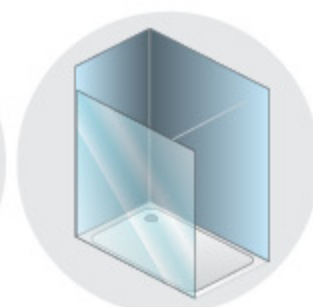
Mogućnost ugradnje levo ili desno.  
Stabilizator L= 70-120 cm.

**Zuhanykádra illetve közvetlen a padlóra (zuhanykád nélkül) állítható OPEN zuhany – zuhanyfal.**

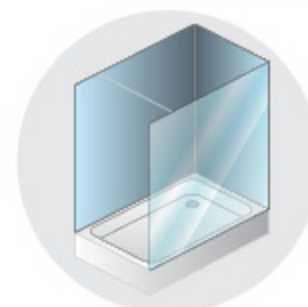
Beépítési lehetőség: balra vagy jobbra nyíló.  
Stabilizátor L= 70-120 cm.



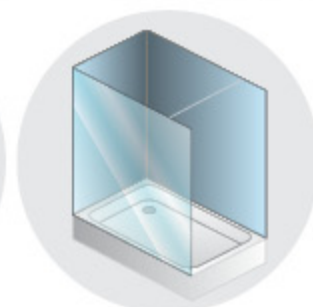
Corona TS OPEN - L



Corona TS OPEN - D





Corona TS OPEN - L




Corona TS OPEN - D

			L1	L2	X1	X2		E	
Corona TS OPEN 90			885 - 895				2000		
Corona TS OPEN 100			985 - 995				2000		
Corona TS OPEN 120			1180 - 1184				2000		
Corona TS OPEN 140			1380 - 1384				2000		
Corona TS OPEN BLACK 90			885 - 895				2000		
Corona TS OPEN BLACK 100			985 - 995				2000		
Corona TS OPEN BLACK 120			1183 - 1190				2000		
Corona TS OPEN BLACK 140			1383 - 1390				2000		



Flex TS + TS





Flex TS + TS FROST

FLEX

# Flex

  
 Silver Brill  
 Silver Brill  
 Silver Brill  
 Ezüst Brill

  
 Kaljeno prozorno staklo  
 Kaljeno prozirno staklo  
 Kaljeno providno staklo  
 Edzett átlátszó üveg

  
 Kaljeno prozorno/Frost staklo  
 Kaljeno prozirno/Frost staklo  
 Kaljeno providno/Frost staklo  
 Edzett átlátszó/Frost üveg

**8 mm prozorno/Frost kaljeno steklo**

8 mm kaljeno/Frost prozirno staklo

8 mm prozirno/Frost kaljeno staklo

8 mm átlátszó/Frost edzett üveg

1



8 mm

1



8 mm

**Silver Brill profili (visokopolirana srebrna galvanska prevleka)**

Silver Brill profili (visokopolirana srebrna galvanska prevleka)

Silver Brill profili (visokopolirani srebrni galvanski premaz)

Ezüst Brill profilok (magas fényezésű ezüst galvanizált burkolat)

2



2000 mm

3



550 mm

**Gibljiva stena**

Flexibilna stijena

Flexibilni zid

Mozgatható fallal

Flex



Flex TS 120 + TS 55 (FROST) - L, -D



Flex TS 140 + TS 55 (FROST) - L, -D



L1, L2

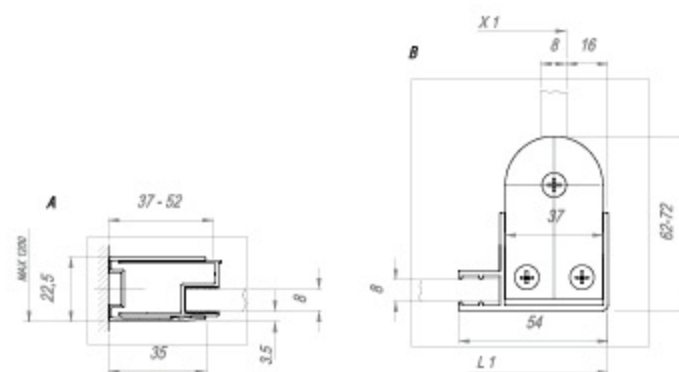
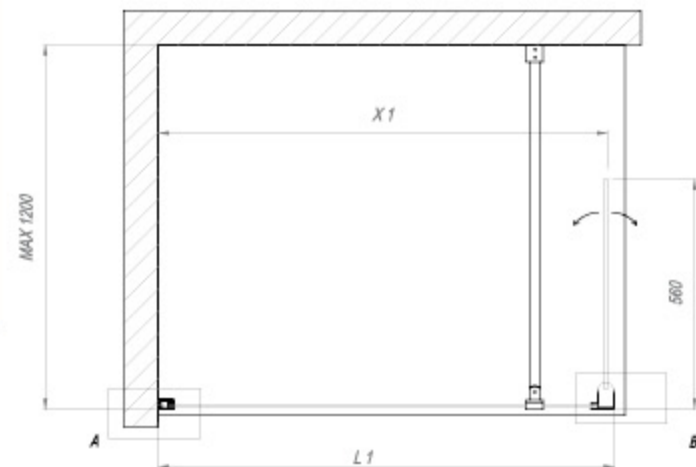
Vgradna mera na tuš kad  
Ugradbena mjera na tuš kadu  
Ugradna mera na tuš kadu  
Beépítési méretek a zuhanykád

X1, X2

Vgradna mera na tla (ploščice)  
Ugradbena mjera na podu (ploščice)  
Ugradna mera na podu (ploščice)  
Beépítési méretek a padlón (csempe)

E

Vhodna odprtina  
Ulazni otvor  
Ulazni otvor  
Bejárati nyílás



› 094-119 › 078-093 › 282-292 › 295 › 128

#### TS OPEN z gibljivo steno (55 cm).

Možnost vgradnje levo ali desno.  
Stabilizator L= 70-120 cm.

#### TS OPEN sa fleksibilnom stijenom (55 cm)

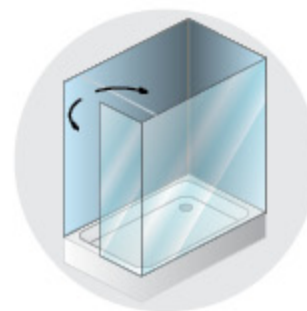
Mogućnost montaže lijevo ili desno.  
Stabilizator L= 70-120 cm.

#### TS OPEN sa fleksionim zidom (55 cm).

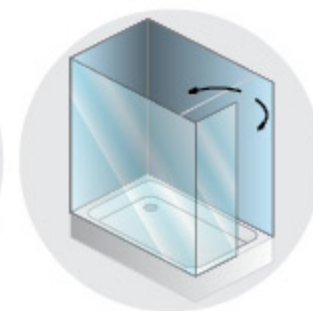
Mogućnost ugradnje levo ili desno.  
Stabilizator L= 70-120 cm.

#### TS OPEN mozgatható fallal (55cm).

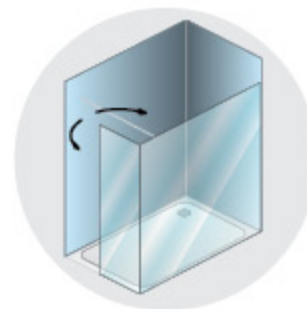
Beépítési lehetőség: balra vagy jobbra nyíló.  
Stabilizátor L= 70-120 cm.



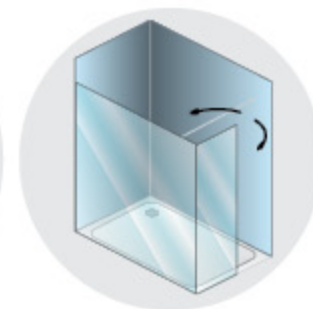
Flex TS 120, 140 + TS 55 - L



Flex TS 120, 140 + TS 55 - D



Flex TS 120, 140 + TS 55 - L



Flex TS 120, 140 + TS 55 - D



Moonwalk,  
Hora Stone,  
Re-walk,  
Re-walk CCMatt,  
Acro,  
Pandora Tray,  
Vip,  
Vals,  
Canary,  
Lavolta,  
Lerock zero,  
Ramona tray,  
Serra,  
Flamenco,  
Salsa,  
Step Zero,  
Evelin Tray Q.

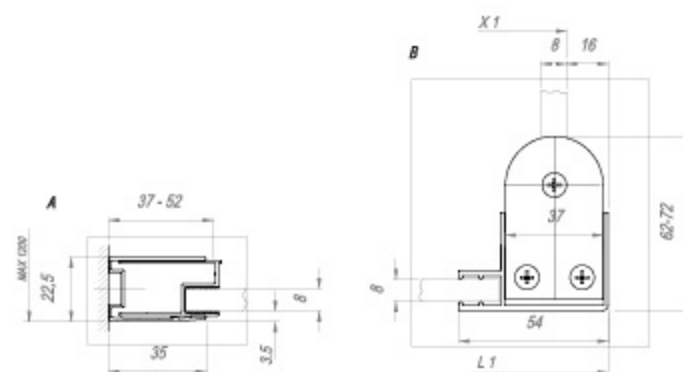
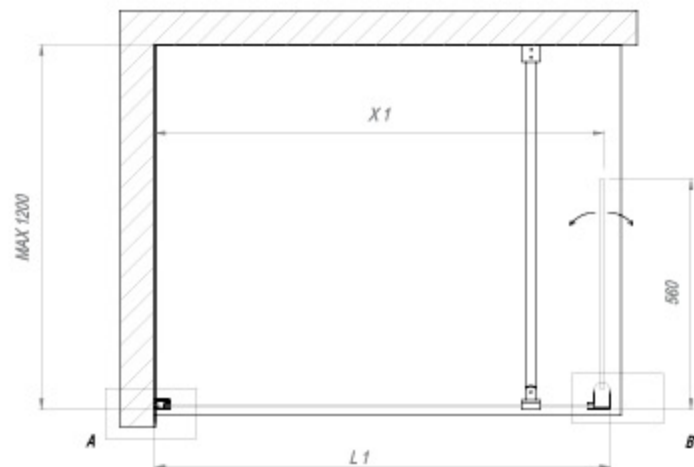



Flex TS 120 + TS 55 -L,-D



Flex TS 140 + TS 55 -L,-D





› 094-119 › 078-093 › 282-292 › 295 › 128

**TS OPEN z gibljivo steno (55 cm),  
FROST - neprosojni pas stekla.**  
Možnost vgradnje levo ali desno.  
Stabilizator L= 70-120 cm.

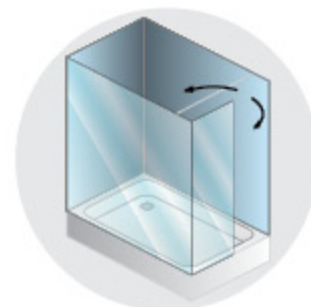
**TS OPEN sa fleksibilnom stijenom (55 cm),  
FROST - neprozirni pojas stakla.**  
Mogućnost montaže lijevo ili desno.  
Stabilizator L= 70-120 cm.

**TS OPEN sa fleksionim zidom (55 cm),  
FROST - neprozirna traka od stakla.**  
Mogućnost ugradnje levo ili desno.  
Stabilizator L= 70-120 cm.

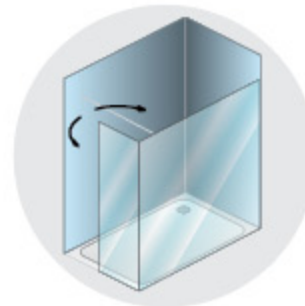
**TS OPEN mozgatható fallal (55 cm)  
FROST - sávban átláthatatlan üveg.**  
Beépítési lehetőség: balra vagy jobbra nyíló.  
Stabilizátor L= 70-120 cm.



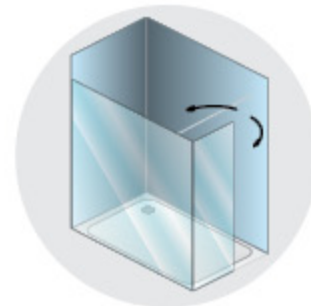
FlexTS 120, 140  
+ TS 55 FROST - L



Flex TS 120, 140  
+ TS 55 FROST - D



FlexTS 120, 140  
+ TS 55 FROST - L



Flex TS 120, 140  
+ TS 55 FROST - D

Moonwalk,  
Hora Stone,  
Re-walk,  
Re-walk CCMatt,  
Acro,  
Pandora Tray,  
Vip,  
Vals,  
Canary,  
Lavolta,  
Lerock zero,  
Ramona tray,  
Serra,  
Flamenco,  
Salsa,  
Step Zero,  
Evelin Tray Q.



Flex TS 120 + TS 55 FROST -L,-D

Flex TS 140 + TS 55 FROST -L,-D

L1

L2

X1

X2

2000

El

Water icon

1183 - 1198

560

1165 - 1180

560

2000

Water icon

Water icon

1383 - 1398

560

1365 - 1380

560

2000

Water icon

Water icon



AVIOR SOFT

# Avior soft



Silver Brill  
 Silver Brill  
 Silver Brill  
 Ezüst Brill



Kaljeno prozorno staklo  
 Kaljeno prozorno staklo  
 Kaljeno providno staklo  
 Edzett átlátszó üveg



**8 mm prozorno kaljeno staklo**

8 mm kaljeno prozirno staklo

8 mm prozorno kaljeno staklo

8 mm átlátszó edzett üveg

1



8 mm

**Silver Brill profili (visokopolirana srebrna galvanska prevleka)**

Silver Brill profili (visokopolirana srebrna galvanska prevleka)

Silver Brill profili (visokopolirani srebrni galvanski premaz)

Ezüst Brill profilok (magas fényezésű ezüst galvanizált burkolat)

2



2000 mm

**zapiranje z magnetnim profilom**

zatvaranje s magnetskim profilom

zatvaranje pomoću magnetnog profila

zárás mágneses profillal

3

 **dodatni aluminijski profil na tuš kadi sprečava iztekanje vode**

dodatni aluminijski profil na tuš kadi sprečava istjecanje vode

dodatni aluminijski profil na tuš kadi sprečava izlivanje vode

kiegészítő alumínium profil, amely megakadályozza a víz kifolyását

4

**mehko odpiranje / zapiranje**

meko otvaranje / zatvaranje

meko otvaranje / zatvaranje

lágynyitás / zárás

5



SILENT



Vitrīs Materials

**Clean coat, zaštitni premaz**

Clean coat, zaštitni premaz

Clean coat, zaštitni premaz

Clean coat, védőbevonat

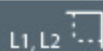
*Avlor soft*

Avlor soft TK 120 x 80

Avlor soft TK 120 x 90

Avlor soft TK 140 x 80

Avlor soft TK 140 x 90




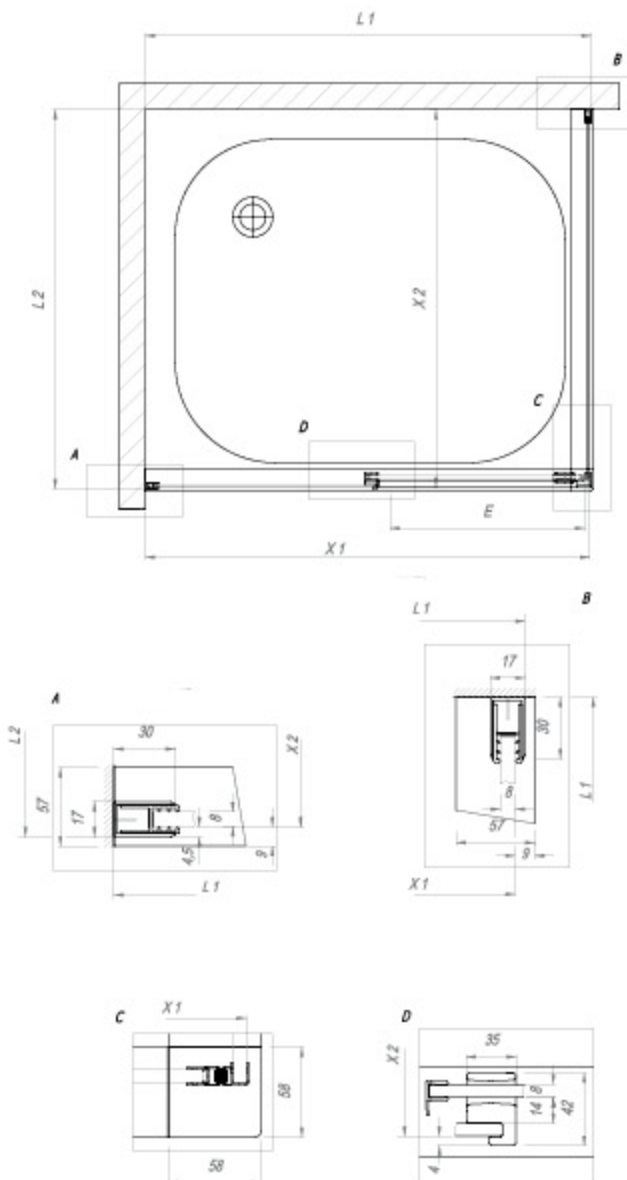
Vgradna mera na tuš kadi  
Ugradbena mjera na tuš kadi  
Ugradna mera na tuš kadi  
Beépítési méretek a zuhanykád



Vgradna mera na tla (ploščice)  
Ugradbena mjera na podu (ploščice)  
Ugradna mera na podu (ploščice)  
Beépítési méretek a padlón (csempe)



Vhodna odprtina  
Ulazni otvor  
Ulazni otvor  
Bejárati nyílás



094-119 > 078-093 > 282-292 > 295 > 128

**Tuš kabina - vrata in stena, levo ali desno enostransko odpiranje z vgrajenim blažilcem odpiranja / zapiranja.**

Kabina je primerna za tuš kade:

**Tuš kabina - vrata i stijena, lijevo ili desno jednostrano otvaranje s integriranim amortizerom za otvaranje / zatvaranje.**

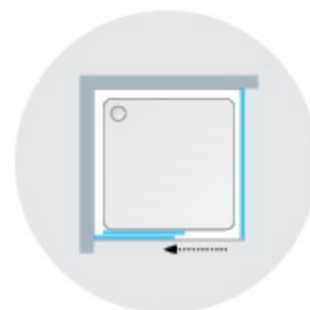
Tuš kabina je primjerena za sljedeće tuš kade:

**Tuš kabina - vrata i zid, levo ili desno jednostrano otvaranje sa integriranim amortizerom za otvaranje / zatvaranje.**

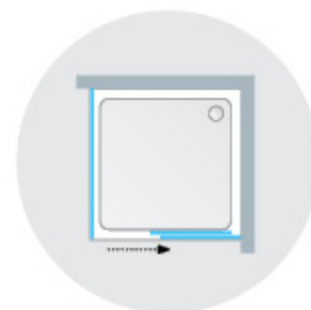
Kabina je odgovarajuća za tuš kade:

**Zuhanykabin - ajtó és fal, bal vagy jobb egyirányú nyitással beépített nyitó / záró csappantyúval.**

A kabin a következő zuhanytálcákhoz ajánlott:



Avior soft TK 120, 140 - L



Avior soft TK 120, 140 - D

- Moonwalk,
- Hora Stone,
- Re-walk,
- Re-walk CCMatt,
- Acro,
- Pandora Tray,
- Vip,
- Vals,
- Canary,
- Lavolta,
- Lerock zero,
- Ramona tray,
- Serra,
- Flamenco,
- Salsa,
- Step Zero,
- Evelin Tray Q.

			L1	L2	X1	X2		EI	
Avior soft TK 120 x 80 -L, -D			1180	780	1175	775	2000	490	
Avior soft TK 120 x 90 -L, -D			1180	880	1175	875	2000	490	
Avior soft TK 140 x 80 -L, -D			1380	780	1375	775	2000	590	
Avior soft TK 140 x 90 -L, -D			1380	880	1375	875	2000	590	







VIRGO UNI

# Virgo UNI

- 

Silver Brill  
Silver Brill  
Silver Brill  
Ezüst Brill
- 

Black  
Black  
Black  
Black
- 

Kaljeno prozorno staklo  
Kaljeno prozorno staklo  
Kaljeno providno staklo  
Edzett átlátszó üveg

	<p><b>8 mm</b></p>	<p><b>8 mm prozorno kaljeno steklo</b>        8 mm kaljeno prozorno staklo        8 mm prozorno kaljeno staklo        8 mm átlátszó edzett üveg</p>	<p><b>BLACK (črni) profili, prašno lakiranje</b>        BLACK (crni) profili, lakiranje prahom        BLACK (crni) profili, suvo lakiranje        BLACK (fekete) profilok, porlakkozás</p>		<p><b>2000 mm</b></p>
		<p><b>Silver Brill profili (visokopolirana srebrna galvanska prevleka)</b>        Silver Brill profili (visokopolirana srebrna galvanska prevleka)        Silver Brill profili (visokopolirani srebrni galvanski premaz)        Ezüst Brill profilok (magas fényezésű ezüst galvanizált burkolat)</p>			<p><b>2000 mm</b></p>
			<p><b>zapiranje z magnetnim profilom</b>        zatvaranje s magnetskim profilom        zatvaranje pomoću magnetnog profila        zárás mágneses profilal</p>		
		<p><b> dodatni aluminijasti profil na tuš kadi sprečava iztekanje vode</b>        dodatni aluminijasti profil na tuš kadi sprečava istjecanje vode        dodatni aluminijumski profil na tuš kadi sprečava izlivanje vode        kiegészítő alumínium profil, amely megakadályozza a víz kifolyását</p>			
			<p><b> vratno krilo na masivnih krogličnih ležajjih</b>        vratno krilo na masivnim kugličnim ležajevima        krilo vrata na masivnim kugličnim ležajevima        ajtószárny masszív golyóscsapágyakon</p>		
			<p><b> demontažni čep omogoča lažje čiščenje</b>        demontažni čep omogočuje lakše čiščenje        demontažni čep omoguđava lakše čišćenje        a kiszerelési dugó a könnyebb tisztítást teszi lehetővé</p>		
			<p><b> držalo za brisače</b>        držač ručnika        držač za peškire        törülközőtartó</p>		

Virgo UNI				L1	L2	X1	X2		E	
Virgo UNI TK 120 x 80 (BLACK)				1185 - 1190	790-795	1180 - 1185	785 - 790	2000	460	
Virgo UNI TK 120 x 90 (BLACK)				1185 - 1190	890-895	1180 - 1185	885 - 890	2000	460	
Virgo UNI TK 140 x 80				1385 - 1390	790-795	1380 - 1385	785 - 790	2000	560	
Virgo UNI TK 140 x 90				1385 - 1390	890-895	1380 - 1385	885 - 890	2000	560	
Virgo UNI TK 160 x 80				1585 - 1590	790-795	1580 - 1585	785 - 790	2000	660	
Virgo UNI TK 160 x 90				1585 - 1590	890-895	1580 - 1585	885 - 890	2000	660	
Virgo UNI TV2D/S 120				1180 - 1200				2000	460	
Virgo UNI TV2D/S 140				1380 - 1400				2000	560	
Virgo UNI TV2D/S 160				1580 - 1600				2000	660	

L1, L2


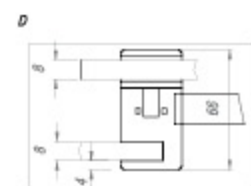
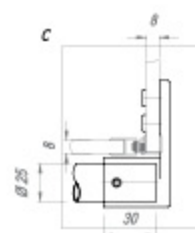
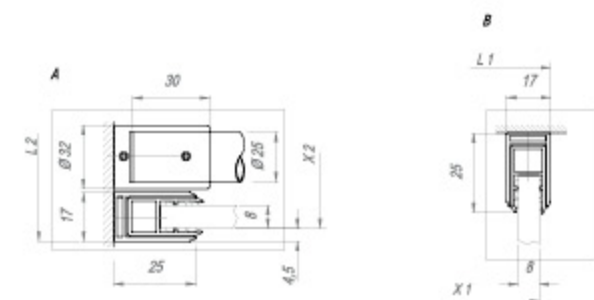
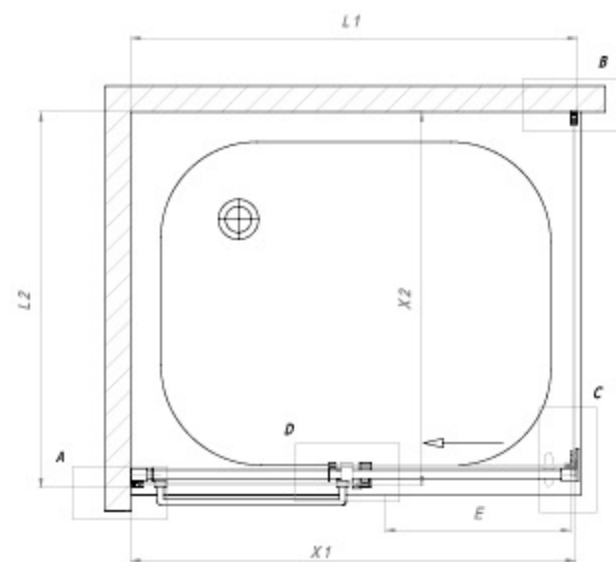
Vgradna mera na tuš kad  
 Ugradbena mjera na tuš kadi  
 Ugradna mera na tuš kadi  
 Beépítési méretek a zuhanykád

X1, X2

Vgradna mera na tla (ploščice)  
 Ugradbena mjera na podu (ploščice)  
 Ugradna mera na podu (ploščice)  
 Beépítési méretek a padlón (csempe)

E

Vhodna odprtina  
 Ulazni otvor  
 Ulazni otvor  
 Bejárati nyílás



094-119 > 078-093 > 282-292 > 295 > 128

#### Tuš kabina - vrata in stena, levo ali desno enostransko odpiranje.

Kabina je primerna za tuš kadi:

#### Tuš kabina - vrata i stijena, lijevo ili desno jednostrano otvaranje

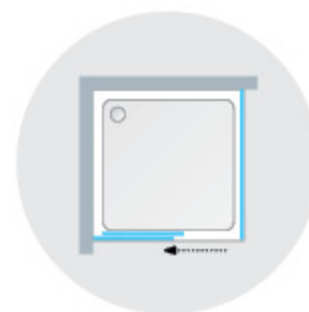
Tuš kabina je primjerena za sljedeće tuš kade:

#### Tuš kabina - vrata i zid, levo ili desno jednostrano otvaranje

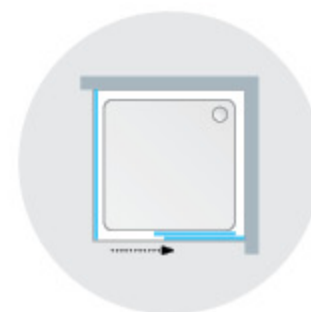
Kabina je odgovarajuća za tuš kade:

#### Zuhanykabin - ajtó és fal, bal vagy jobb egyirányú nyitással

A kabin a következő zuhanytálcákhoz ajánlott:



Virgo UNI TK 120, 140, 160



Virgo UNI TK 120, 140, 160

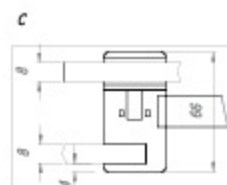
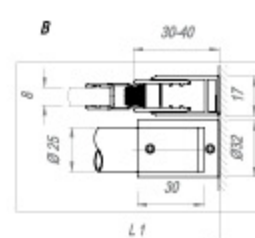
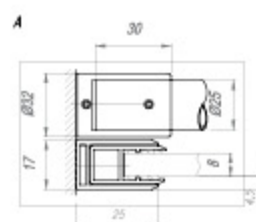
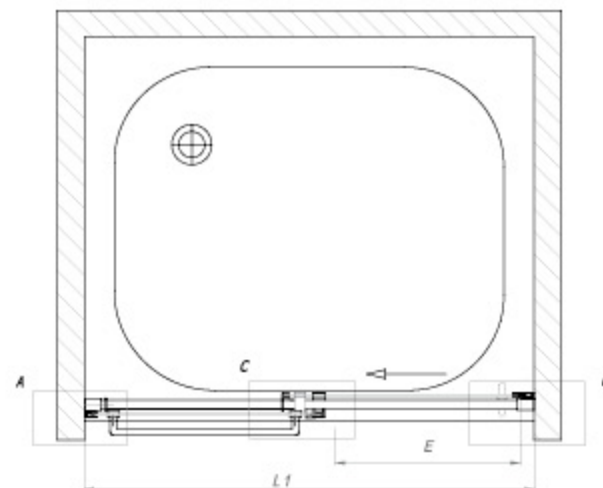
Moonwalk,  
Hora Stone,  
Re-walk,  
Re-walk CCMatt,  
Acro,  
Pandora Tray,  
Vip,  
Vals,  
Canary,  
Lavolta,  
Lerock zero,  
Ramona tray,  
Serra,  
Flamenco,  
Salsa,  
Step Zero,  
Evelin Tray Q.

			L1	L2	X1	X2		E	
Virgo UNI TK 120 x 80 (BLACK)			1185 - 1190	790-795	1180 - 1185	785 - 790	2000	460	
Virgo UNI TK 120 x 90 (BLACK)			1185 - 1190	890-895	1180 - 1185	885 - 890	2000	460	
Virgo UNI TK 140 x 80			1385 - 1390	790-795	1380 - 1385	785 - 790	2000	560	
Virgo UNI TK 140 x 90			1385 - 1390	890-895	1380 - 1385	885 - 890	2000	560	
Virgo UNI TK 160 x 80			1585 - 1590	790-795	1580 - 1585	785 - 790	2000	660	
Virgo UNI TK 160 x 90			1585 - 1590	890-895	1580 - 1585	885 - 890	2000	660	



8 mm

2000 mm



› 094-119 › 078-093 › 282-292 › 295 › 128

#### Samostojna tuš vrata, enostransko odpiranje.

Vrata so primerna za tuš kadi:

#### Samostalna tuš vrata, jednostrano otvaranje

Vrata su primjerena za sljedeće tuš kade:

#### Samostojeća tuš vrata, jednostrano otvaranje

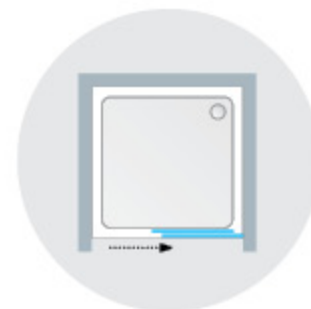
Vrata su odgovarajuća za tuš kade:

#### Önálló zuhanyajtó, egyirányú nyitással

Az ajtó a következő zuhanytálcákhoz ajánlott:



Virgo UNI TV2D/S  
120, 140, 160



Virgo UNI TV2D/S  
120, 140, 160

Moonwalk,  
Hora Stone,  
Re-walk,  
Re-walk CCMatt,  
Acro,  
Pandora Tray,  
Vip,  
Vals,  
Canary,  
Lavalta,  
Lerock zero,  
Ramona tray,  
Serra,  
Flamenco,  
Salsa,  
Step Zero,  
Evelin Tray Q.



L1

L2

X1

X2



E



Virgo UNI TV2D/S 120

1180 - 1200

2000

460



Virgo UNI TV2D/S 140

1380 - 1400

2000

560



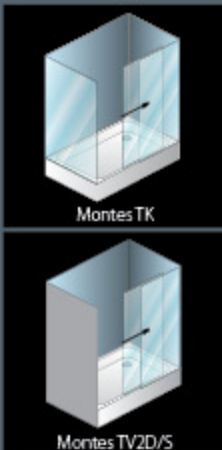
Virgo UNI TV2D/S 160

1580 - 1600

2000

660





MONTES

# Montes



Silver Brill  
 Silver Brill  
 Silver Brill  
 Ezüst Brill



Kaljeno prozorno steklo  
 Kaljeno prozorno staklo  
 Kaljeno providno staklo  
 Edzett átlátszó üveg



**8 mm prozorno kaljeno steklo**

8 mm kaljeno prozorno staklo

8 mm prozorno kaljeno staklo

8 mm átlátszó edzett üveg

1



8 mm

**Silver profili (srebrna galvanska prevleka)**

Silver profili (srebrna galvanska prevleka)

Silver profili (srebrni galvanski premaz)

Ezüst profilok (Ezüst szegecssek (ezüst horganyzott bevonat))

2



2000 mm

**zapiranje z magnetnim profilom**

zatvaranje s magnetskim profilom

zatvaranje pomoću magnetnog profila

zárás mágneses profillal

3

**demontažni pokrov**

demontažni poklopac


demontažni poklopac

leválasztó fedél

4



Vitriss Materials


**dobavni aluminijasti profil na tuš kadi sprečava iztekanje vode**

dobavni aluminijasti profil na tuš kadi sprečava istjecanje vode

dobavni aluminijasti profil na tuš kadi sprečava izlivanje vode

kiegészítő alumínium profil, amely megakadályozza a víz kifolyását

5

*Montes*

			L1	L2	X1	X2		E	
Montes TK 120 x 80			1180	780	1175	775	2000	460	
Montes TK 120 x 90			1180	880	1175	875	2000	460	
Montes TK 140 x 80			1380	780	1375	775	2000	560	
Montes TK 140 x 90			1380	880	1375	875	2000	560	
Montes TV2D/S 120			1185 - 1200				2000	497	
Montes TV2D/S 140			1385 - 1400					597	

L1, L2


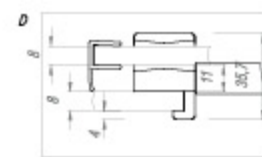
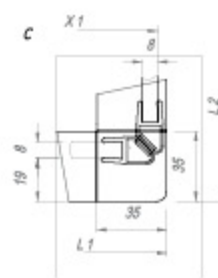
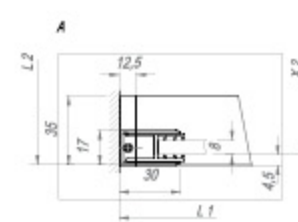
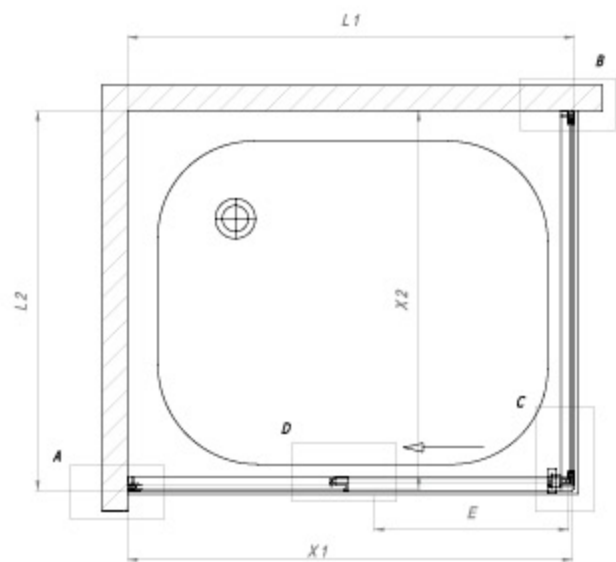
Vgradna mera na tuš kad  
Ugradbena mjera na tuš kadi  
Ugradna mera na tuš kadi  
Beépítési méretek a zuhanykád

X1, X2

Vgradna mera na tla (ploščice)  
Ugradbena mjera na podu (ploščice)  
Ugradna mera na podu (ploščice)  
Beépítési méretek a padlón (csempe)

E

Vhodna odprtina  
Ulazni otvor  
Ulazni otvor  
Bejárati nyílás



094-119 > 078-093 > 282-292 > 295 > 128

#### Tuš kabina - vrata in stena, levo ali desno enostransko odpiranje.

Kabina je primerna za tuš kadi:

#### Tuš kabina - vrata i stijena, lijevo ili desno jednostrano otvaranje

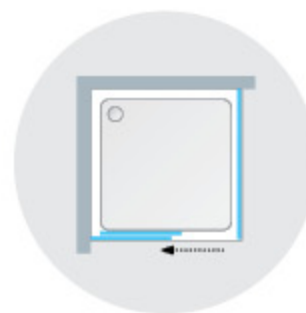
Tuš kabina je primjerena za sljedeće tuš kade:

#### Tuš kabina - vrata i zid, levo ili desno jednostrano otvaranje

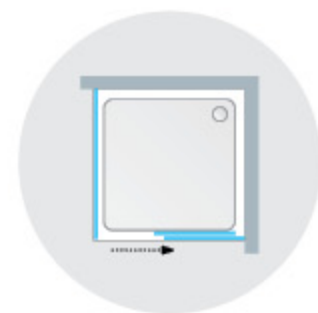
Kabina je odgovarajuća za tuš kade:

#### Zuhanykabin - ajtó és fal, bal vagy jobb egyirányú nyitással

A kabin a következő zuhanytálcákhoz ajánlott:



Montes TK 120, 140 - L



Montes TK 120, 140 - D


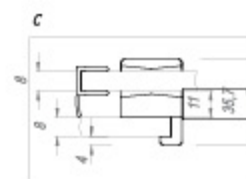
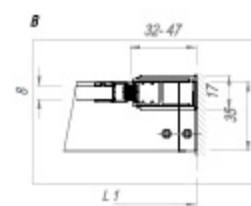
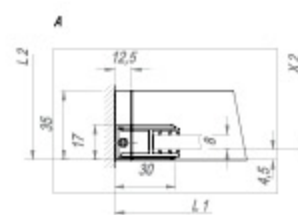
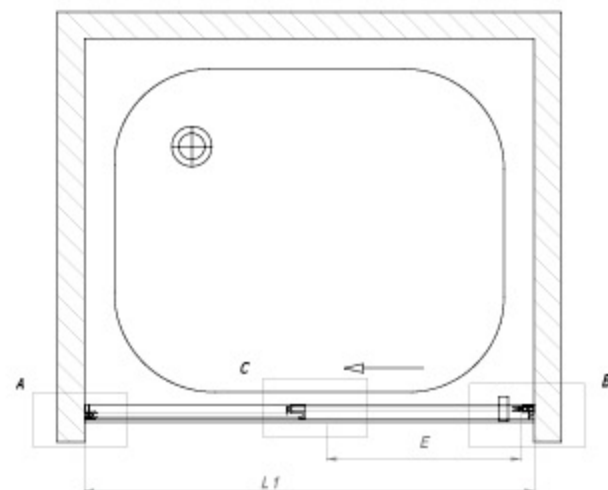
Moonwalk,  
Hora Stone,  
Re-walk,  
Re-walk CCMatt,  
Acro,  
Pandora Tray,  
Vip,  
Vals,  
Canary,  
Lavolta,  
Lerock zero,  
Ramona tray,  
Serra,  
Flamenco,  
Salsa,  
Step Zero,  
Evelin Tray Q.

			L1	L2	X1	X2		E	
Montes TK 120 x 80 -L, -D			1180	780	1175	775	2000	460	
Montes TK 120 x 90 -L, -D			1180	880	1175	875	2000	460	
Montes TK 140 x 80 -L, -D			1380	780	1375	775	2000	560	
Montes TK 140 x 90 -L, -D			1380	880	1375	875	2000	560	



8 mm

2000 mm



› 094-119 › 078-093 › 282-292 › 295 › 128

#### Samostojna tuš vrata, enostransko odpiranje.

Vrata so primerna za tuš kade:

#### Samostalna tuš vrata, jednostrano otvaranje

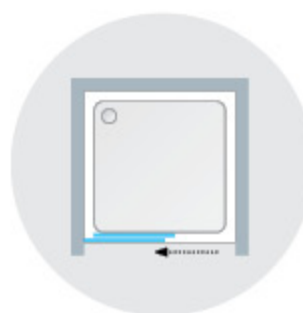
Vrata su primjerena za sljedeće tuš kade:

#### Samostojeća tuš vrata, jednostrano otvaranje

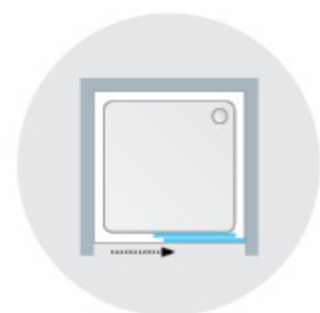
Vrata su odgovarajuća za tuš kade:

#### Önálló zuhanyajtó, egyirányú nyitással

Az ajtó a következő zuhanytálcákhoz ajánlott:



Montes TV2D/S 120, 140 - L



Montes TV2D/S 120, 140 - D

Moonwalk,  
Hora Stone,  
Re-walk,  
Re-walk CCMatt,  
Acro,  
Pandora Tray,  
Vip,  
Vals,  
Canary,  
Lavolta,  
Lerock zero,  
Ramona tray,  
Serra,  
Flamenco,  
Salsa,  
Step Zero,  
Evelin Tray Q.



L1

L2

X1

X2



Montes TV2D/S 120 -L, -D

1185 - 1200

2000

497



Montes TV2D/S 140 -L, -D

1385 - 1400

597





DORSA

# Dorsa



Silver Brill  
 Silver Brill  
 Silver Brill  
 Ezüst Brill



Kaljeno prozorno staklo  
 Kaljeno prozorno staklo  
 Kaljeno providno staklo  
 Edzett átlátszó üveg

**8 mm prozorno kaljeno steklo**

8 mm kaljeno prozorno staklo  
8 mm prozorno kaljeno staklo  
8 mm átlátszó edzett üveg

1



8 mm

**Silver profili (srebrna galvanska prevleka)**

Silver profili (srebrna galvanska prevleka)  
Silver profili (srebrni galvanski premaz)  
Ezüst profilok (Ezüst szegecssek (ezüst horganyzott bevonat))

2



2000 mm

**zapiranje z magnetnim profilom**


zatvaranje s magnetskim profilom  
zatvaranje pomoću magnetnog profila  
zárás mágneses profillal

3

 **dodatni aluminijski profil na tuš kadi sprečuje iztekanje vode**

dodatni aluminijski profil na tuš kadi sprečava istjecanje vode  
dodatni aluminijski profil na tuš kadi sprečava izlivanje vode  
kiegészítő alumínium profil, amely megakadályozza a víz kifolyását

4



Dorsa			L1	L2	X1	X2		E	
Dorsa TK 120 x 80			1170 - 1240	785 - 795	1166-1236	781 - 791	2000	500 - 570	
Dorsa TK 120 x 90			1170 - 1240	885 - 895	1166-1236	881 - 891	2000	500 - 570	
Dorsa TK 140 x 80			1370 - 1440	785 - 795	1366-1436	781 - 791	2000	600 - 670	
Dorsa TK 140 x 90			1370 - 1440	885 - 895	1366-1436	881 - 891	2000	600 - 670	
Dorsa TV2D/S 120			1170 - 1250				2000	475 - 555	
Dorsa TV2D/S 140			1370 - 1450					575 - 655	

L1, L2

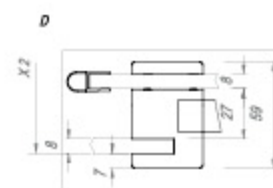
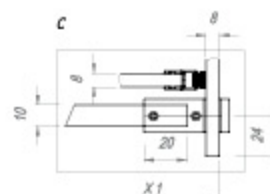
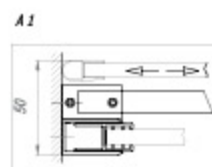
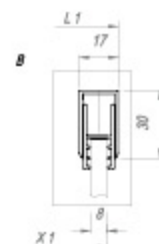
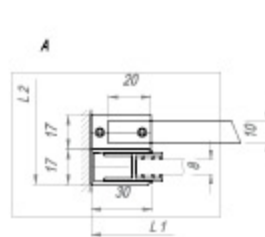
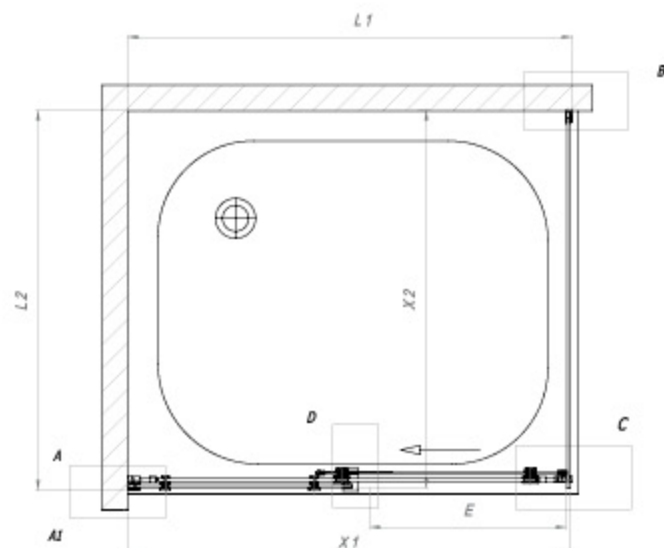
Vgradna mera na tuš kad  
Ugradbena mjera na tuš kadi  
Ugradna mera na tuš kadi  
Beépítési méretek a zuhanykád

X1, X2

Vgradna mera na tla (ploščice)  
Ugradbena mjera na podu (ploščice)  
Ugradna mera na podu (ploščice)  
Beépítési méretek a padlón (csempe)

E

Vhodna odprtina  
Ulazni otvor  
Ulazni otvor  
Bejárati nyílás



094-119 078-093 282-292 295 128

**Tuš kabina - vrata in stena, levo ali desno enostransko odpiranje, univerzalna.**

Kabina je primerna za tuš kade:

**Tuš kabina - vrata i stijena, lijevo ili desno jednostrano otvaranje, univerzalan.**

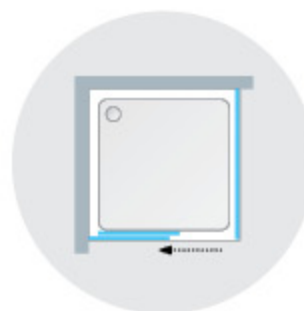
Tuš kabina je primjerena za sljedeće tuš kade:

**Tuš kabina - vrata i zid, levo ili desno jednostrano otvaranje, univerzalni.**

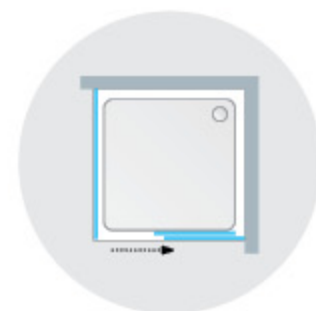
Kabina je odgovarajuća za tuš kade:

**Zuhanykabin - ajtó és fal, bal vagy jobb egyirányú nyitással, egyetemes.**

A kabin a következő zuhanytálcákhoz ajánlott:



Dorsa TK 120, 140



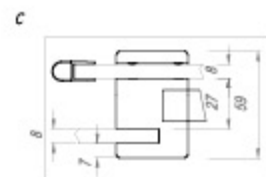
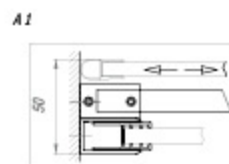
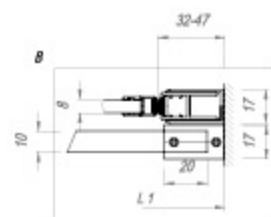
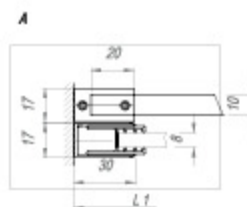
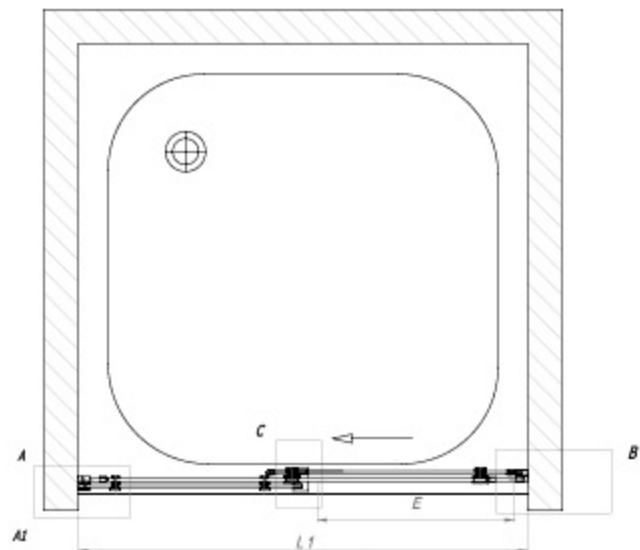
Dorsa TK 120, 140

			L1	L2	X1	X2			
Dorsa TK 120 x 80			1170 - 1240	785 - 795	1166-1236	781 - 791	2000	500 - 570	
Dorsa TK 120 x 90			1170 - 1240	885 - 895	1166-1236	881 - 891	2000	500 - 570	
Dorsa TK 140 x 80			1370 - 1440	785 - 795	1366-1436	781 - 791	2000	600 - 670	
Dorsa TK 140 x 90			1370 - 1440	885 - 895	1366-1436	881 - 891	2000	600 - 670	



8 mm

2000 mm



› 094-119 › 078-093 › 282-292 › 295 › 128

**Samostojna tuš vrata, enostransko odpiranje, univerzalna.**

Vrata so primerna za tuš kadi:

**Samostalna tuš vrata, jednostrano otvaranje, univerzalan.**

Vrata su primjerena za sljedeće tuš kade:

**Samostojeća tuš vrata, jednostrano otvaranje, univerzalni.**

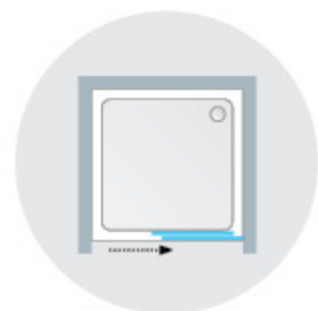
Vrata su odgovarajuća za tuš kade:

**Önálló zuhanyajtó, egyirányú nyitással, egyetemes.**

Az ajtó a következő zuhanytálcákhoz ajánlott:



Dorsa TV2D/S 120, 140



Dorsa TV2D/S 120, 140

Moonwalk,  
Hora Stone,  
Re-walk,  
Re-walk CCMatt,  
Acro,  
Pandora Tray,  
Vip,  
Vals,  
Canary,  
Lavalta,  
Lerock zero,  
Ramona tray,  
Serra,  
Flamenco,  
Salsa,  
Step Zero,  
Evelin Tray Q.



L1

L2

X1

X2



Dorsa TV2D/S 120

1170 - 1250

2000

475 - 555



Dorsa TV2D/S 140

1370 - 1450

2000

575 - 655





Pulsar TKK



Pulsar TKP



Pulsar TV2D/S



Pulsar TV2D + TSv



PULSAR

# Pulsar



Srebrna  
Srebrna  
Srebrna  
Ezüst



Kaljeno prozorno staklo  
Kaljeno prozorno staklo  
Kaljeno providno staklo  
Edzett átlátszó üveg



Kaljeno master care staklo  
Kaljeno master care staklo  
Kaljeno master care staklo  
Edzett master care üveg



**6 mm prozorno kaljeno steklo**

6 mm kaljeno prozorno staklo  
6 mm prozorno kaljeno staklo  
6 mm átlátszó edzett üveg

1



6 mm

**6 mm master care kaljeno steklo**

6 mm master care kaljeno staklo  
6 mm master care kaljeno staklo  
6 mm master care edzett üveg

2



6 mm

**Srebrni profili (srebrna galvanska prevleka)**

Srebrni profili (srebrna galvanska prevleka)  
Srebrni profili (srebrni galvanski premaz)  
Ezüst profilok (fényezett ezüst galvanizált burkolat)

3



2000 mm

**zapiranje z magnetnim profilom**

zatvaranje s magnetskim profilom  
zatvaranje pomoću magnetnog profila  
zárás mágneses profilal

4

**snemljiva vratna krila omogućavaju lakše čišćenje**

vratna krila na skidanje omogućuju lakše čišćenje  
vratna krila sa mogućnošću skidanja omogućavaju lakše čišćenje  
a könnyen leemelhető ajtószárnyak könnyed tisztítást tesznek lehetővé

5

**spodnje demontažno vodilo**

donja demontažna vodilica  
donja demontažna vodica  
alsó kiszerezési konzol

6

**nizek spodnji profil**

nizak donji profil  
nizak donji profil  
alacsony alsóprofil

7



Pulsar			L1	L2	X1	X2			E	
Pulsar TKK 90			885 - 900	885 - 900	882 - 897	882 - 897		2000	495	
Pulsar TKK 100			985 - 1000	985 - 1000	982 - 997	982 - 997		2000	510	
Pulsar TKP 90			885 - 900	885 - 900	882 - 897	882 - 897	550	2000	510	
Pulsar TKP 100			985 - 1000	985 - 1000	982 - 997	982 - 997	550	2000	510	
Pulsar TV2D/S 100 - L, D			975 - 990		968 - 983			2000	410	
Pulsar TV2D/S 120 - L, D			1175 - 1190		1168 - 1183			2000	510	
Pulsar TSv 80				775 - 790		772 - 787		2000		
Pulsar TSv 90				875 - 890		872 - 887		2000		

L1, L2

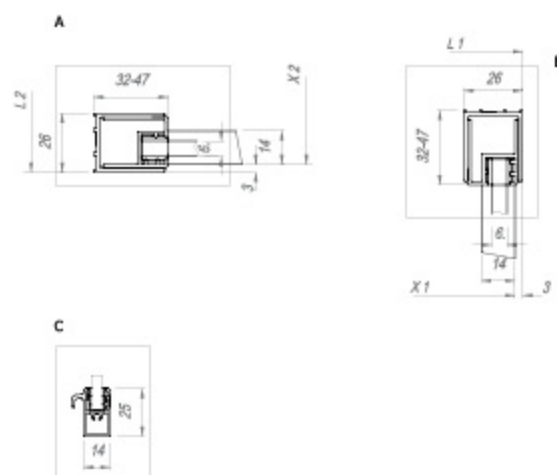
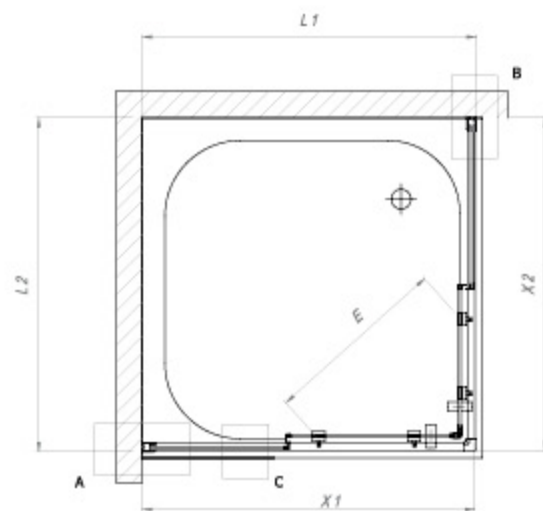
Vgradna mera na tuš kad  
Ugradbena mjera na tuš kadu  
Ugradna mera na tuš kadu  
Beépítési méretek a zuhanykád

X1, X2

Vgradna mera na tla (ploščice)  
Ugradbena mjera na podu (ploščice)  
Ugradna mera na podu (ploščice)  
Beépítési méretek a padlón (csempe)

E

Vhodna odprtina  
Ulazni otvor  
Ulazni otvor  
Bejarati nyílás



094-119 > 078-093 > 282-292 > 295 > 128

#### Kotna tuš kabina.

Snemljivi vratni krili na krogličnih ležajih, ki omogočajo lažje čiščenje.

Kabina je primerna za tuš kadi:

#### Kutna tuš kabina.

Vratna krila na kugličnim ležajevima koja se mogu skidati i tako omogućavaju lakše čišćenje.

Kabina je primjerena za sljedeće tuš kade:

#### Ugaona tuš kabina.

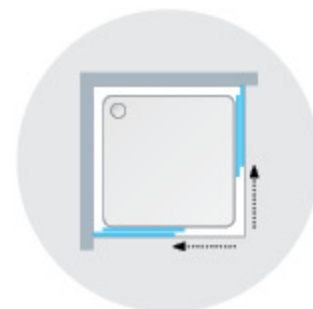
Krila sa mogućnošću skidanja na kugličnim ležajevima koja omogućavaju lakše čišćenje.

Kabina je odgovarajuća za tuš kade:

#### Szögletes zuhanykabin.

Levehető ajtószárnyak golyóscsapágyakon, amelyek könnyebb tisztítást tesznek lehetővé.

A kabin a következő zuhanytálcákhoz ajánlott:



Pulsar TTK 90, 100

Moonwalk,  
Hora Stone,  
Acro,  
Pandora Tray,  
Vip,  
Vals,  
Canary,  
Lavolta,  
Lerock zero,  
Ramona tray,  
Serra,  
Flamenco,  
Rock,  
Salsa,  
Step Zero,  
Boston,  
Evelin Tray Q,  
Trin.



L1

L2

X1

X2



Pulsar TTK 90



885 - 900

885 - 900

882 - 897

882 - 897

2000

495



Pulsar TTK 100



985 - 1000

985 - 1000

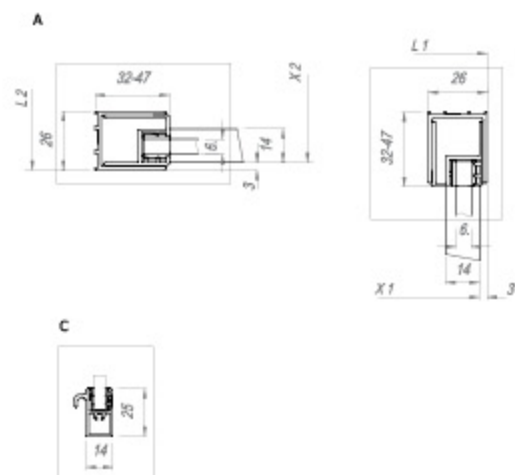
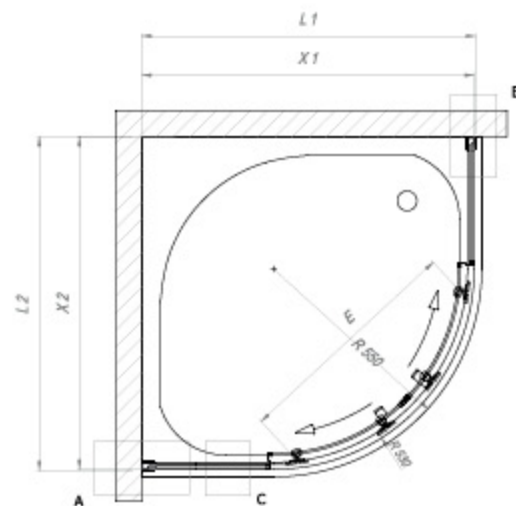
982 - 997

982 - 997

2000

510





› 094-119 › 078-093 › 282-292 › 295 › 128



Macarena,  
Lavolta,  
Eisa,  
Blues,  
Pony,  
Dixie,  
Bebop,  
Evelin Tray R,  
Ontex.

#### Polkrožna tuš kabina.

Snemljivi vratni krili na krogličnih ležajih, ki omogočajo lažje čiščenje.

Kabina je primerna za tuš kade:

#### Polukružna tuš kabina.

Vratna krila na kugličnim ležajevima koja se mogu skidati i tako omogućavaju lakše čišćenje.

Kabina je primjerena za sljedeće tuš kade:

#### Polukružna tuš kabina.

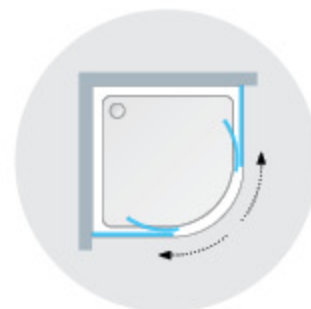
Krila sa mogućnošću skidanja na kugličnim ležajevima koja omogućavaju lakše čišćenje.

Kabina je odgovarajuća za tuš kade:

#### Félköríves zuhanykabin.

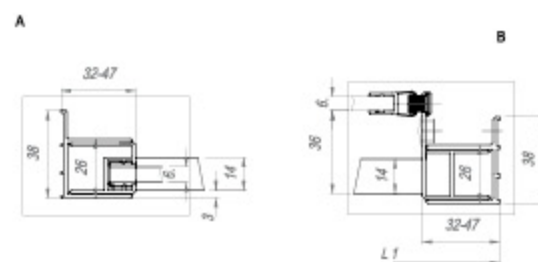
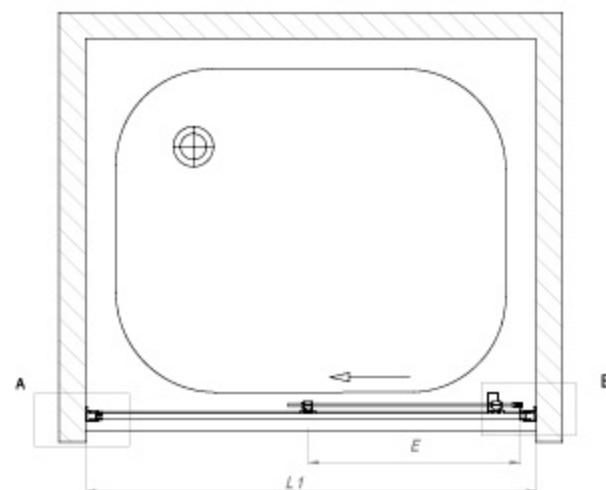
Levehető ajtószárnyak golyóscsapágyakon, amelyek könnyebb tisztítást tesznek lehetővé.

A kabin a következő zuhanytálcákhoz ajánlott:



Pulsar TKP 90, 100

			L1	L2	X1	X2			E	
Pulsar TKP 90			885 - 900	885 - 900	882 - 897	882 - 897	550	2000	510	
Pulsar TKP 100			985 - 1000	985 - 1000	982 - 997	982 - 997	550	2000	510	



094-119 > 078-093 > 282-292 > 295 > 128

### Samostojna tuš vrata, enostransko odpiranje.

Vrata so primerna za tuš kade:

### Samostalna tuš vrata, jednostrano otvaranje

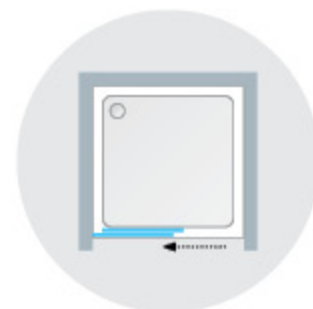
Vrata su primjerena za sljedeće tuš kade:

### Samostojeća tuš vrata, jednostrano otvaranje

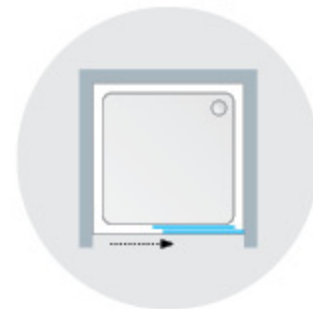
Vrata su odgovarajuća za tuš kade:

### Ónálló zuhanyajtó, egyirányú nyitással

Az ajtó a következő zuhanytálcákhoz ajánlott:



Pulsar TV2D/S 100, 120 - L



Pulsar TV2D/S 100, 120 - D

Moonwalk,  
Hora Stone,  
Acro,  
Pandora Tray,  
Vip,  
Vals,  
Canary,  
Lavolta,  
Lerock zero,  
Ramona tray,  
Serra,  
Flamenco,  
Rock,  
Salsa,  
Funky,  
Step Zero,  
Boston,  
Evelin Tray Q.



Pulsar TV2D/S 100 - L, D

L1 975 - 1000

2000 410

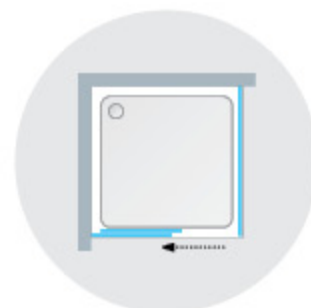
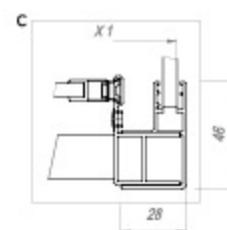
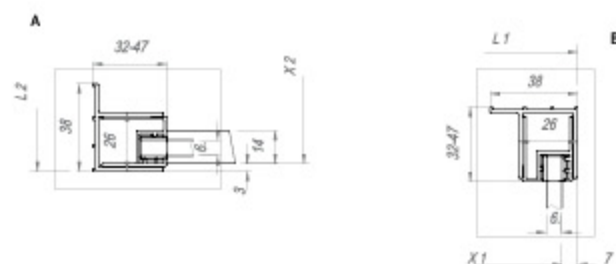
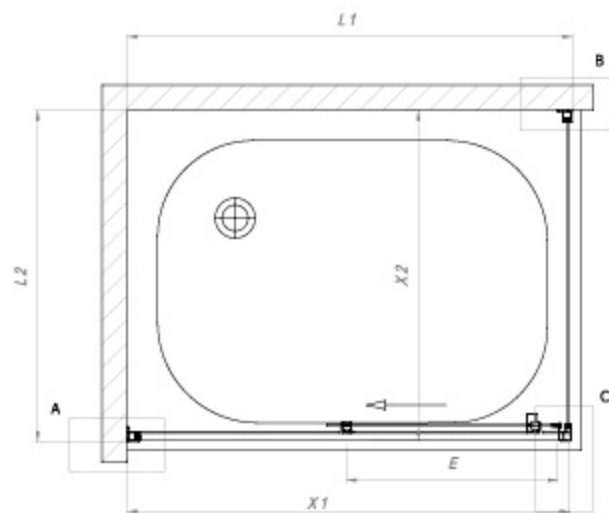


Pulsar TV2D/S 120 - L, D

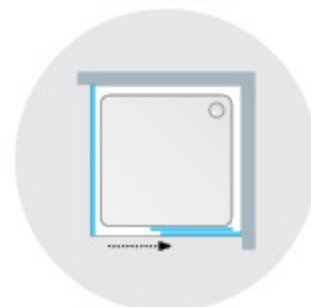
L1 1175 - 1200

2000 510





Pulsar TV2D/S 100, 120 - L  
+ TSV 80, 90



Pulsar TV2D/S 100, 120 - D  
+ TSV 80, 90



› 094-119 › 078-093 › 282-292 › 295 › 128

#### Tuš kabina - vrata in stena, levo ali desno enostransko odpiranje.

Kabina je primerna za tuš kade:

#### Tuš kabina - vrata i stijena, lijevo ili desno jednostrano otvaranje

Tuš kabina je primjerena za sljedeće tuš kade:

#### Tuš kabina - vrata i zid, levo ili desno jednostrano otvaranje

Kabina je odgovarajuća za tuš kade:

#### Zuhanykabin - ajtó és fal, bal vagy jobb egyirányú nyitással

A kabin a következő zuhanytálcákhoz ajánlott:

Moonwalk,  
Hora Stone,  
Acro,  
Pandora Tray,  
Vip,  
Vals,  
Canary,  
Lavolta,  
Lerock zero,  
Ramona tray,  
Serra,  
Flamenco,  
Salsa,  
Funky,  
Step Zero,  
Boston,  
Evelin Tray Q.

			L1	L2	X1	X2			E	
Pulsar TV2D/S 100 - L, D			975 - 990		968 - 983			2000	410	
Pulsar TV2D/S 120 - L, D			1175 - 1190		1168 - 1183			2000	510	
Pulsar TSV 80				775 - 790		772 - 787		2000		
Pulsar TSV 90				875 - 890		872 - 887		2000		

## Dodatni profili

Dodatni profili

Dodatni profili

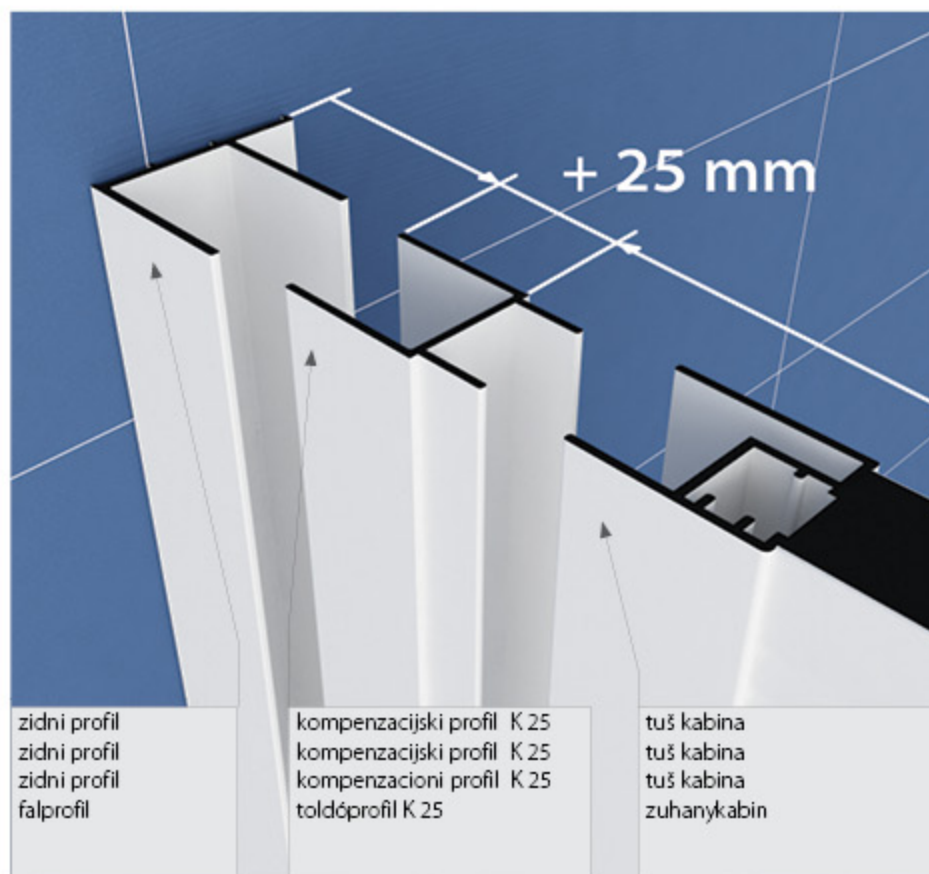
Kiegészítő proflok

Različica z dodatnim profilom K 25  
za TKK, TKP, TV in TS.

Varijanta s dodatnim profilom K 25  
za TKK, TKP, TV i TS.

Varijanta sa dodatnim profilom K 25  
za TKK, TKP, TV i TS.

Variáció K 25 toldóprofilal  
– TKK, TKP, TV, TS -nél.



zidni profil  
zidni profil  
zidni profil  
falprofil

kompenzacijski profil K 25  
kompenzacijski profil K 25  
kompenzacioni profil K 25  
toldóprofil K 25

tuš kabina  
tuš kabina  
tuš kabina  
zuhanykabin

Tip/Típus

Vrsta profila  
Profil típus



K 25 Pulsar



dodatni profil za TKK, TKP, TV, TS Pulsar  
kiegészítő profil TKK, TKP, TV, TS típusokhoz Pulsar

2000

25





## SQ line

SQ line					L1	L2	X1	X2			E	
SQ line <b>TKK 70</b>					680 - 695	680 - 695	675 - 690	675 - 690		1900	370	
SQ line <b>TKK 80</b>					780 - 795	780 - 795	775 - 790	775 - 790		1900	420	
SQ line <b>TKK 90</b>					880 - 895	880 - 895	875 - 890	875 - 890		1900	480	
SQ line <b>TKK 100</b>					980 - 995	980 - 995	975 - 990	975 - 990		1900	580	
SQ line <b>TKK 70x90</b>					680 - 695	880 - 895	675 - 690	875 - 890		1900	420	
SQ line <b>TKK 75x90</b>					730 - 745	880 - 895	725 - 740	875 - 890		1900	450	
SQ line <b>TKK 80x90</b>					780 - 795	880 - 895	775 - 790	875 - 890		1900	480	
SQ line <b>TKK 80x100</b>					780 - 795	980 - 995	775 - 790	975 - 990		1900	500	
SQ line <b>TKK 90x100</b>					880 - 895	980 - 995	875 - 890	975 - 990		1900	560	
SQ line <b>TKK 80x120</b>					780 - 795	1180 - 1195	775 - 790	1175 - 1190		1900	565	
SQ line <b>TKK 90x120</b>					880 - 895	1180 - 1195	875 - 890	1175 - 1190		1900	590	
SQ line <b>TKP 80</b>					780 - 795	780 - 795	775 - 790	775 - 790	550	1900	420	
SQ line <b>TKP 90</b>					880 - 895	880 - 895	875 - 890	875 - 890	550	1900	520	
SQ line <b>TKP 100</b>					980 - 995	980 - 995	975 - 990	975 - 990	550	1900	520	
SQ line <b>TKP 80x100</b>					780 - 795	980 - 995	775 - 790	975 - 990	550	1900	490	
SQ line <b>TKP 90x120</b>					880 - 895	1180 - 1195	875 - 890	1175 - 1190	550	1900	530	
SQ line <b>TV2D/S 100</b>					975 - 1000					1900	410	
SQ line <b>TV2D/S 110</b>					1075 - 1100					1900	480	
SQ line <b>TV2D/S 120</b>					1175 - 1200					1900	510	
SQ line <b>TV2D/S 130</b>					1275 - 1300					1900	520	



Srebrna  
Srebrna  
Srebrna  
Ezüst



Bela  
Bijela  
Bela  
Fehér



Kaljeno prozorno staklo  
Kaljeno prozorno staklo  
Kaljeno providno staklo  
Edzett átátszó üveg



Kaljeno chindilla staklo  
Kaljeno chindilla staklo  
Kaljeno chindilla staklo  
Öntött chindilla üveg



**5/6 mm prozorno kaljeno steklo**

5/6 mm kaljeno prozirno staklo

5/6 mm prozirno kaljeno staklo

5/6 mm átlátszó edzett üveg

**5/6 mm chinchilla kaljeno steklo**

5/6 mm chinchilla kaljeno staklo

5/6 mm chinchilla kaljeno staklo

5/6 mm chinchilla edzett üveg

1



5/6 mm

5/6 mm

2

**Srebrni profili (srebrna galvanska prevleka)**

Srebrni profili (srebrna galvanska prevleka)

Srebrni profili (srebrni galvanski premaz)

Ezüst profilok (fényezett ezüst galvanizált burkolat)

1900 mm  
1600 mm  
1400 mm

3

**Beli profili (prašno lakiranje)**

z Bijeli profili (plastificiranje)

Beli profili (lakiranje raspršivanjem)

Fehér profilok (porlakkozás)

1900 mm  
1600 mm

4

**zapiranje z magnetnim profilom**

zatvaranje s magnetskim profilom

zatvaranje pomoću magnetnog profila

zárás mágneses profillal



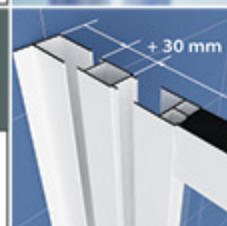
5

**možnost kompenzacijskih profilov**

mogućnost kompenzacijskih profila

mogućnost kompenzacionih profila

annak lehetőségét, hogy kompenzációs profilok



6

**snemljiva vratna krila omogućavaju lakše čišćenje**

vratna krila na skidanje omogućuju lakše čišćenje

vratna krila sa mogućnošću skidanja omogućavaju lakše čišćenje

a könnyen leemelhető ajtószárnyak könnyed tisztítást tesznek lehetővé



SQ line



L1

L2

X1

X2



E



SQ line TV4D/S 140



1375 - 1400

1900

590



SQ line TV4D/S 160



1575 - 1600

1900

630



SQ line TV4D/S 170



1675 - 1700

1900

715



SQ line TS 70



680 - 695

675 - 690

1900



SQ line TS 75



730 - 745

725 - 740

1900



SQ line TS 80



780 - 795

775 - 790

1900



SQ line TS 90



880 - 895

875 - 890

1900



SQ line TKP 90 DIXIE



880 - 895

880 - 895

875 - 890

875 - 890

550

1600

520



SQ line TV4D/S 160



1575 - 1600

1568 - 1593

1400

630



SQ line TV4D/S 170



1675 - 1700

1668 - 1693

1400

715



SQ line TS 70



680 - 695

675 - 690

1400



SQ line TS 75



730 - 745

725 - 740

1400



SQ line TS 80



780 - 795

775 - 790

1400



L1, L2

Vgradna mera na tuš kad  
Ugradbena mjera na tuš kadu  
Ugradna mera na tuš kadu  
Beépítési méretek a zuhanykád

X1, X2

Vgradna mera na tla (ploščice)  
Ugradbena mjera na podu (ploščice)  
Ugradna mera na podu (ploščice)  
Beépítési méretek a padlón (csempe)

E

Vhodna odprtina  
Ulazni otvor  
Ulazni otvor  
Bejárati nyílás



Moonwalk,  
Hora Stone,  
Acro,  
Pandora Tray,  
Vip,  
Vals,  
Canary,  
Lavolta,  
Lerock zero,  
Ramona tray,  
Serra,  
Flamenco,  
Salsa,  
Rock,  
Step Zero,  
Boston,  
Funky,  
Evelin Tray Q,  
Trin.



› 094-119 › 078-093 › 282-292 › 295 › 128

#### Kotna tuš kabina.

Snemljivi vratni krili na krogličnih ležajih, ki omogočajo lažje čiščenje.  
Kabina je primerna za tuš kadi:

#### Kutna tuš kabina.

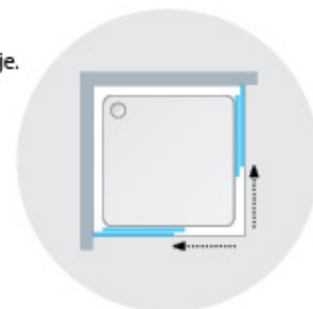
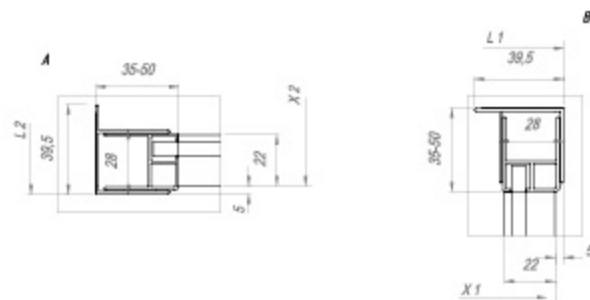
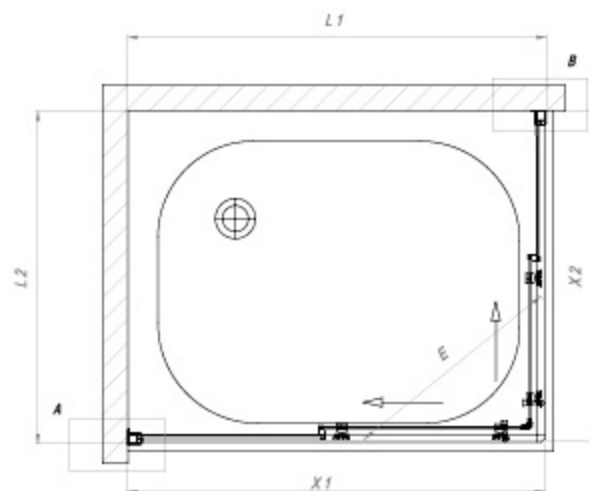
Vratna krila na kugličnih ležajevima koja se mogu skidati i tako omogućavaju lakše čišćenje.  
Kabina je primjerena za sljedeće tuš kade:

#### Ugaona tuš kabina.

Krila sa mogućnošću skidanja na kugličnim ležajevima koja omogućavaju lakše čišćenje.  
Kabina je odgovarajuća za tuš kade:

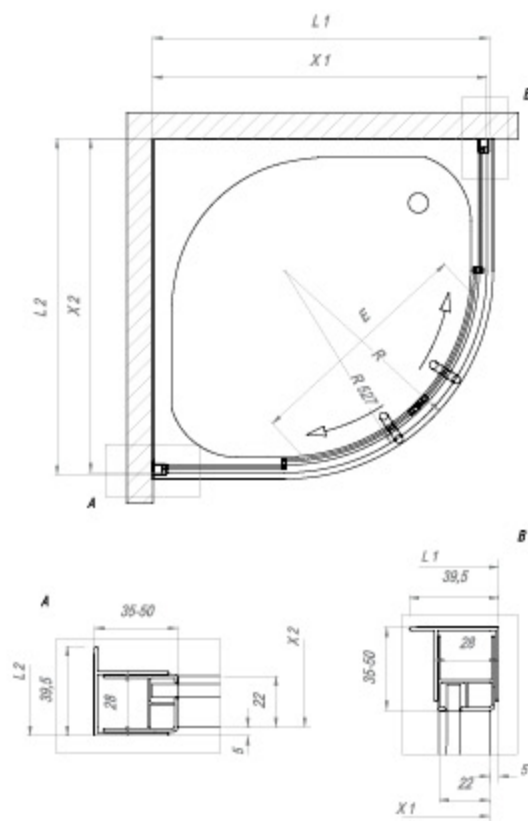
#### Szögletes zuhanykabin.

Levehető ajtószárnyak golyóscsapágyakon, amelyek könnyebb tisztítást tesznek lehetővé.  
A kabin a következő zuhanytálcákhoz ajánlott:



SQ line TKK

			L1	L2	X1	X2			E	
SQ line TKK 70			680 - 695	680 - 695	675 - 690	675 - 690		1900	370	
SQ line TKK 80			780 - 795	780 - 795	775 - 790	775 - 790		1900	420	
SQ line TKK 90			880 - 895	880 - 895	875 - 890	875 - 890		1900	480	
SQ line TKK 100			980 - 995	980 - 995	975 - 990	975 - 990		1900	580	
SQ line TKK 70x90			680 - 695	880 - 895	675 - 690	875 - 890		1900	420	
SQ line TKK 75x90			730 - 745	880 - 895	725 - 740	875 - 890		1900	450	
SQ line TKK 80x90			780 - 795	880 - 895	775 - 790	875 - 890		1900	480	
SQ line TKK 80x100			780 - 795	980 - 995	775 - 790	975 - 990		1900	500	
SQ line TKK 90x100			880 - 995	980 - 995	875 - 890	975 - 990		1900	560	
SQ line TKK 80x120			780 - 795	1180 - 1195	775 - 790	1175 - 1190		1900	565	
SQ line TKK 90x120			880 - 895	1180 - 1195	875 - 890	1175 - 1190		1900	590	



Macarena,  
Lavalta,  
Malur,  
Eisa,  
Blues,  
Pony,  
Dixie,  
Bebop,  
Evelin Tray R,  
Ontex.

#### Polkrožna tuš kabina.

Snemljivi vratni krili na krogličnih ležajih, ki omogočajo lažje čiščenje. Kabina je primerna za tuš kade:

#### Polukružna tuš kabina.

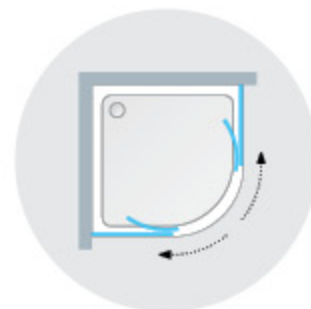
Vratna krila na kugličnim ležajevima koja se mogu skidati i tako omogućavaju lakše čišćenje. Kabina je primjerena za sljedeće tuš kade:

#### Polukružna tuš kabina.

Krila sa mogućnošću skidanja na kugličnim ležajevima koja omogućavaju lakše čišćenje. Kabina je odgovarajuća za tuš kade:

#### Félköríves zuhanykabin.

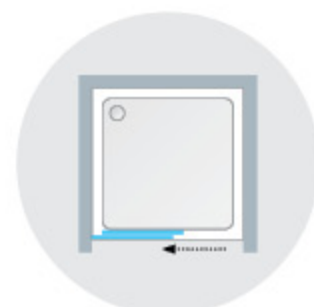
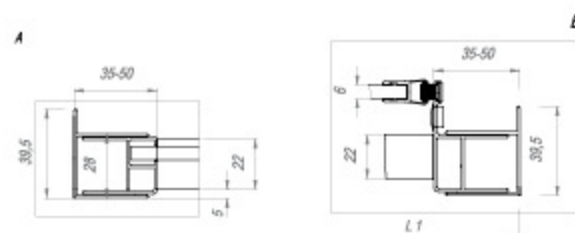
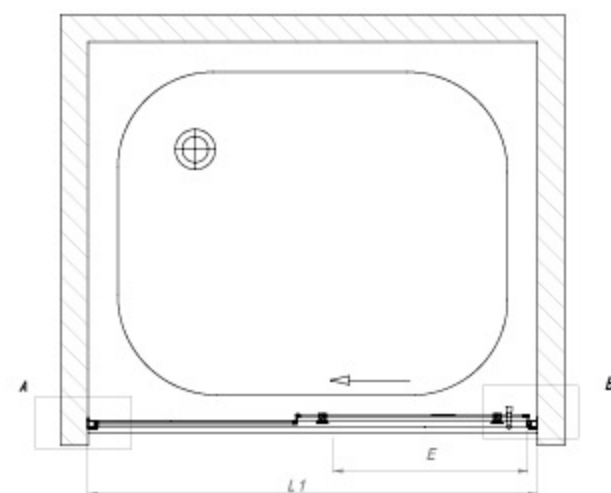
Levehető ajtószárnyak golyóscsapágyakon, amelyek könnyebb tisztítást tesznek lehetővé. A kabin a következő zuhanytálcákhoz ajánlott:



SQ line TKP 80, 90, 100, 80x100, 90x120

			L1	L2	X1	X2			E	
SQ line TKP 80			780 - 795	780 - 795	775 - 790	775 - 790	550	1900	420	
SQ line TKP 90			880 - 895	880 - 895	875 - 890	875 - 890	550	1900	520	
SQ line TKP 100			980 - 995	980 - 995	975 - 990	975 - 990	550	1900	520	
SQ line TKP 80x100			780 - 795	980 - 995	775 - 790	975 - 990	550	1900	490	
SQ line TKP 90x120			880 - 895	1180 - 1195	875 - 890	1175 - 1190	550	1900	530	

SQ line TKP



SQ line TV2D/S  
100, 110, 120, 130



094-119 > 078-093 > 282-292 > 295 > 128

#### Dvodielna tuš vrata.

Leva ali desna različica z obračanjem vrat ali stene. Snemljivi vratni krili na krogličnih ležajih, ki omogočajo lažje čiščenje.

Vrata so primerna za tuš kade:

#### Dvodielna tuš-vrata.

Lijeva ili desna verzija s okretanjem vrata ili stijene. Vratna krila na kugličnim ležajevima koja se mogu skidati i tako omogućavaju lakše čišćenje.

Vrata su primjerena za sljedeće tuš kade:

#### Dvodielna tuš vrata.

Leva ili desna varijanta sa okretanjem vrata ili zida. Krila sa mogućnošću skidanja na kugličnim ležajevima koja omogućavaju lakše čišćenje.

Vrata odgovarajuća za tuš kade:

#### Kétszemes zuhanyajtó.


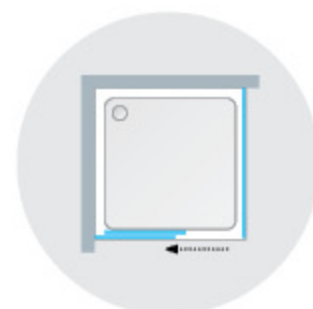
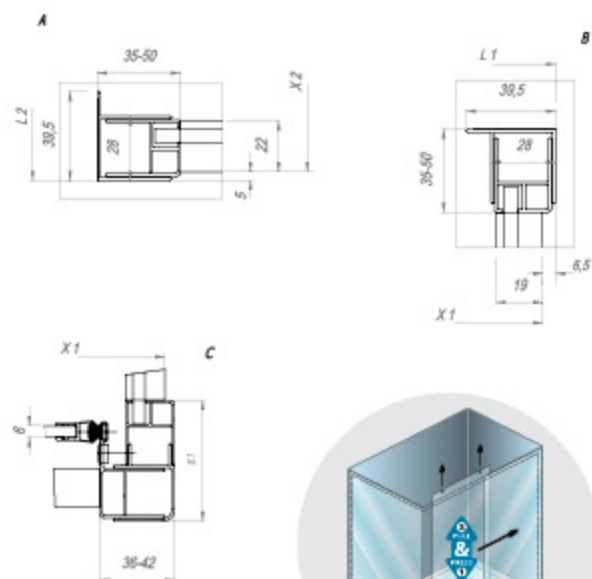
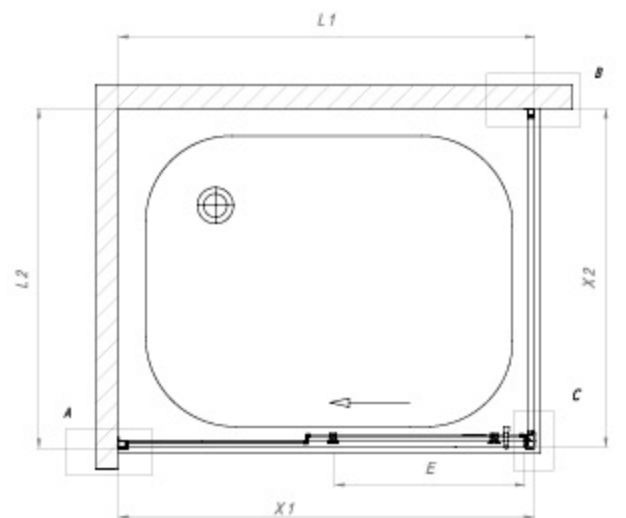
Baloldali és jobboldali változat az ajtó, vagy a fal forgatásával.

Balos- vagy jobbos beépítési lehetőség Variáció: az ajtó vagy a fal nyitásával.

Az ajtóhasználható zuhanykád esetében is:

Moonwalk,  
Hora Stone,  
Acro,  
Pandora Tray,  
Vip,  
Vals,  
Canary,  
Lavolta,  
Lerock zero,  
Ramona tray,  
Serra,  
Flamenco,  
Salsa,  
Rock,  
Step Zero,  
Boston,  
Funky,  
Evelin Tray Q,  
Trin.

			L1	L2	X1	X2				
SQ line TV2D/S 100			975 - 1000					1900	410	
SQ line TV2D/S 110			1075 - 1100					1900	480	
SQ line TV2D/S 120			1175 - 1200					1900	510	
SQ line TV2D/S 130			1275 - 1300					1900	520	



#### Dvodelna tuš vrata s tuš steno.

Leva ili desna različica z obračanjem vrat ali stene. Snemljivi vratni krili na krogličnih ležajih, ki omogočajo lažje čiščenje. Vrata so primerna za tuš kade:

#### Dvodijelna tuš-vrata s tuš-stijenom.

Lijeva ili desna verzija s okretanjem vrata ili stijene. Vratna krila na kugličnim ležajevima koja se mogu skidati i tako omogućavaju lakše čišćenje.

Vrata su primjerena za sljedeće tuš kade:

#### Dvodelna tuš vrata sa tuš zidom.

Leva ili desna varijanta sa okretanjem vrata ili zida. Krila sa mogućnošću skidanja na kugličnim ležajevima koja omogućavaju lakše čišćenje.

Vrata odgovarajuća za tuš kade:

#### Kétrészes zuhanyajtó zuhanyfallal.

Baloldali és jobboldali változat az ajtó, vagy a fal forgatásával.


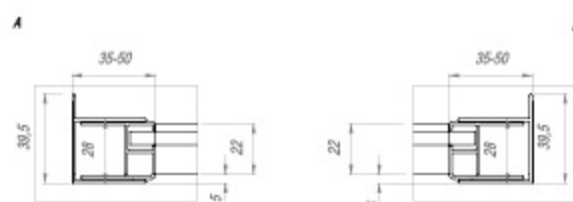
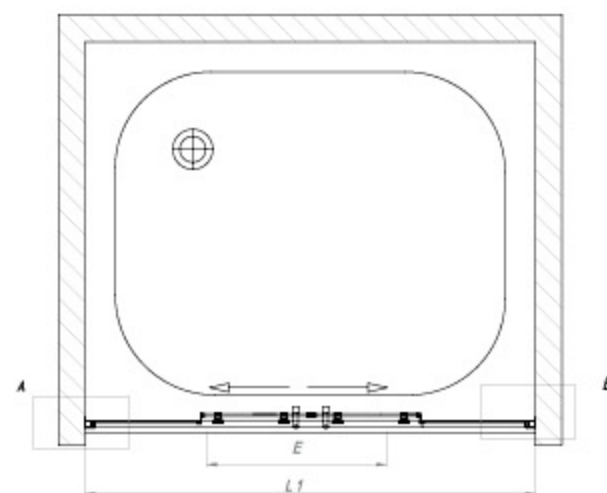
Balos- vagy jobbos beépítési lehetőség Variáció: az ajtó vagy a fal nyitásával.

Az ajtóhasználható zuhanykád esetében is:

SQ line TV2D/S  
100, 110, 120, 130  
+ TS 70, 75, 80, 90

Moonwalk,  
Hora Stone,  
Acro,  
Pandora Tray,  
Vip,  
Vals,  
Canary,  
Layolta,  
Lerock zero,  
Ramona tray,  
Serra,  
Flamenco,  
Salsa,  
Rock,  
Step Zero,  
Boston,  
Funky,  
Evelin Tray Q,  
Trin.

			L1	L2	X1	X2			E		
SQ line TV2D/S 100			975 - 1000		968 - 993				1900	410	
SQ line TV2D/S 110			1075 - 1100		1068 - 1093				1900	480	
SQ line TV2D/S 120			1175 - 1200		1168 - 1193				1900	510	
SQ line TV2D/S 130			1275 - 1300		1268 - 1293				1900	520	
SQ line TS 70				680 - 695		675 - 690			1900		
SQ line TS 75				730 - 745		725 - 740			1900		
SQ line TS 80				780 - 795		775 - 790			1900		
SQ line TS 90				880 - 895		875 - 890			1900		



#### Samostojna tuš vrata s sredinskim odpiranjem.

Snemljivi vratni krili na krogličnih ležajih, ki omogočajo lažje čiščenje.  
Vrata so primerna za tuš kade:

#### Samostalna tuš vrata sa središnjim otvaranjem.

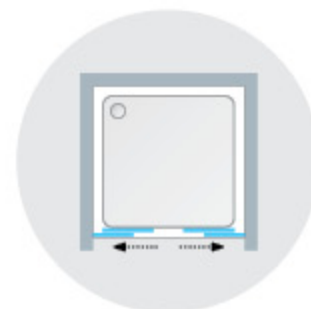
Vratna krila na skidanje na kugličnim ležajevima koji omogućuju lakše čišćenje.  
Vrata su primjerena za sljedeće tuš kade:

#### Tuš vrata sa centralnim otvaranjem.

Krila sa mogućnošću skidanja na kugličnim ležajevima koji omogućavaju lakše čišćenje.  
Vrata odgovarajuća za tuš kade:

#### Zuhanykabinajtó középső nyitással.

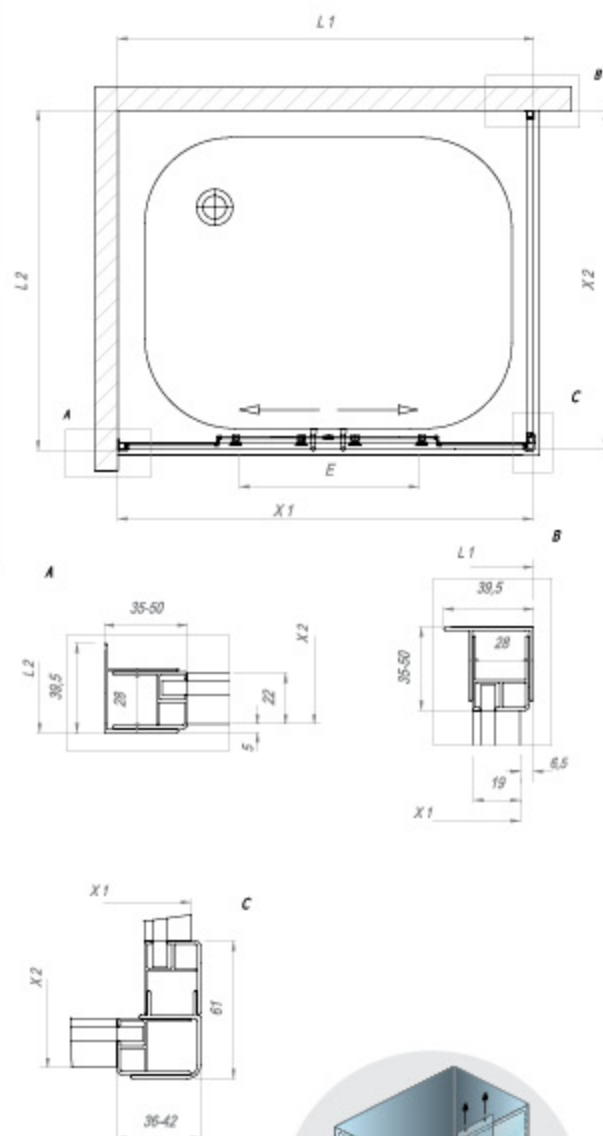
Könnyen levehető ajtók golyóscsapágyon, a könnyebb tisztítás miatt.  
Az ajtó megfordításával határozhatjuk meg a tolóajtó nyitásának irányát:



SQ line TV4D/S  
140, 160, 170

Moonwalk,  
Re-walk,  
Re-walk CCMatt,  
Acro,  
Canary,  
Lavolta,  
Serra,  
Flamenco,  
Salsa.

					L1	L2	X1	X2			E	
SQ line TV4D/S 140					1375 - 1400					1900	590	
SQ line TV4D/S 160					1575 - 1600					1900	630	
SQ line TV4D/S 170					1675 - 1700					1900	715	



#### Samostojna tuš vrata s sredinskim odpiranjem s tuš steno.

Snemljivi vratni krili na krogličnih ležajih, ki omogočajo lažje čiščenje. Vrata so primerna za tuš kade:

#### Samostalna tuš vrata sa središnjim otvaranjem s tuš-stijenom.

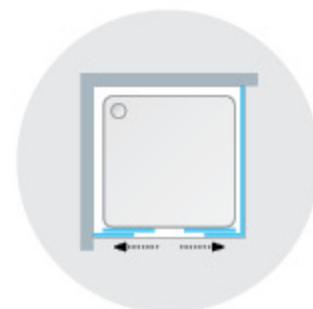
Vratna krila na skidanje na kugličnim ležajevima koji omogućuju lakše čišćenje. Vrata su primjerena za sljedeće tuš kade:

#### Tuš vrata sa centralnim otvaranjem sa tuš zidom.

Krila sa mogućnošću skidanja na kugličnim ležajevima koji omogućavaju lakše čišćenje. Vrata odgovarajuća za tuš kade:


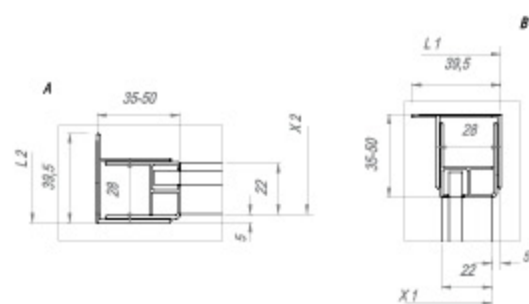
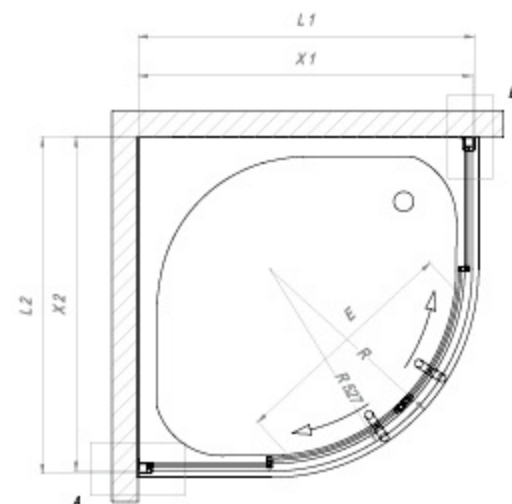
#### Zuhanykabinajtó középső nyitással zuhanyfallal.

Könnyen levehető ajtók golyóscsapágyon, a könnyebb tisztítás miatt. Az ajtó megfordításával határozhatjuk meg a tolóajtó nyitásának irányát:



SQ line TV4D/S  
140, 160, 170  
+ TS 70, 75, 80, 90

			L1	L2	X1	X2			E	
SQ line TV4D/S 140			1375 - 1400		1368 - 1393			1900	590	
SQ line TV4D/S 160			1575 - 1600		1568 - 1593			1900	630	
SQ line TV4D/S 170			1675 - 1700		1668 - 1693			1900	715	
SQ line TS 70				680 - 695		675 - 690		1900		
SQ line TS 75				730 - 745		725 - 740		1900		
SQ line TS 80				780 - 795		775 - 790		1900		
SQ line TS 90				880 - 895		875 - 890		1900		



Dixie.



#### Polkrožna tuš kabina za tuš kad Dixie.

Snemljivi vratni krili na krogličnih ležajih, ki omogočajo lažje čiščenje, h = 160.

Kabina je primerna za tuš kadi:

#### Polukružna tuš kabina za tuš kado Dixie.

Vratna krila na kugličnim ležajevima koja se mogu skidati i tako omogućavaju lakše čišćenje, h = 160.

Kabina je primjerena za sljedeće tuš kade:

#### Polukružna tuš kabina za tuš kado Dixie.

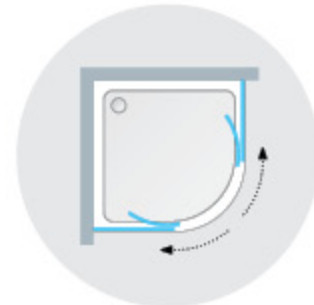
Krila sa mogućnošću skidanja na kugličnim ležajevima koja omogućavaju lakše čišćenje, h = 160.

Kabina je odgovarajuća za tuš kade:

#### Félköríves zuhanykabin zuhanytálcá Dixie.

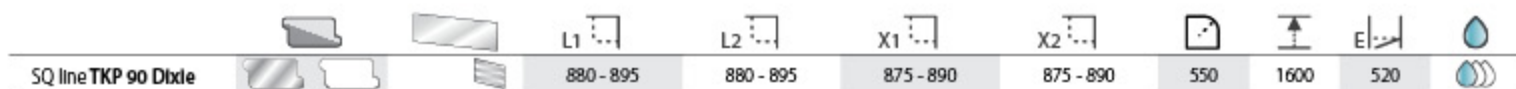
Levehető ajtószárnyak golyóscsapágyakon, amelyek könnyebb tisztítást tesznek lehetővé, h = 160.

A kabin a következő zuhanytálcákhoz ajánlott:



SQ line TV4D/S  
140, 160, 170

Izdelek je zelo primeren za starejše uporabnike.  
Proizvod je vrlo primjeren za starije korisnike.  
Proizvod je veoma adekvatan za starije korisnike.  
A termék megfelel az idősebb felhasználók igényeinek.



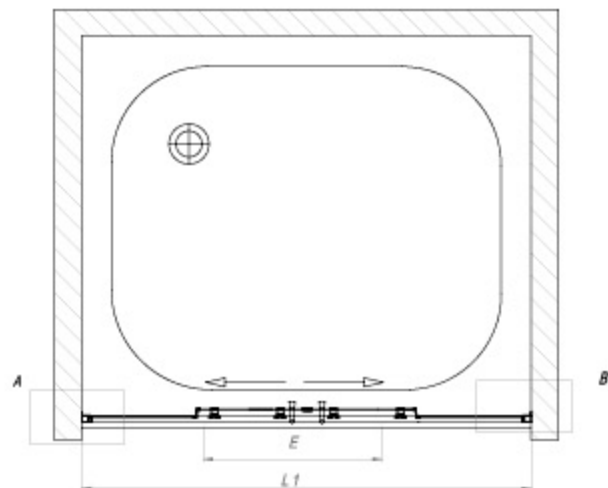
SQ line TKP 90 Dtxle





5/6 mm

1400 mm



› 094-119 › 078-093 › 282-292 › 295 › 128

#### Samostojna tuš vrata s sredinskim odpiranjem.

Snemljivi vratni krili na krogličnih ležajih, ki omogočajo lažje čiščenje, h = 140. Vrata so primerna za tuš kadi:

#### Samostalna tuš vrata sa središnjim otvaranjem.

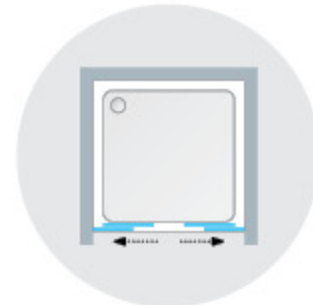
Vratna krila na skidanje na kugličnim ležajevima koji omogućuju lakše čišćenje, h = 140. Vrata su primjerena za sljedeće tuš kade:

#### Tuš vrata sa centralnim otvaranjem.

Krila sa mogućnošću skidanja na kugličnim ležajevima koji omogućavaju lakše čišćenje, h = 140. Vrata odgovarajuća za tuš kade:

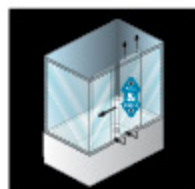
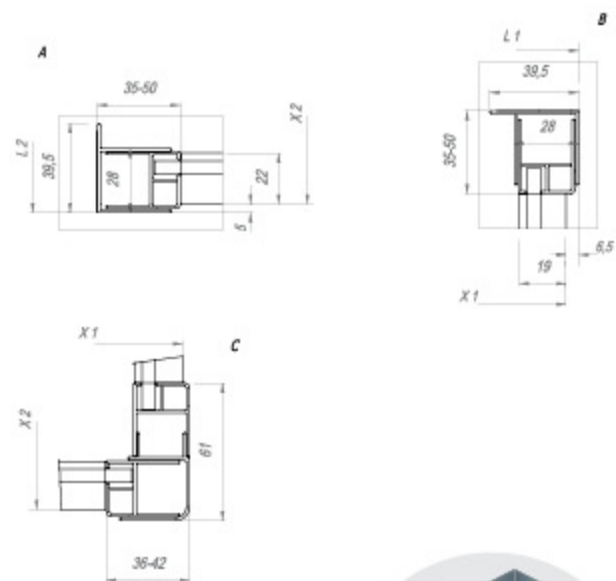
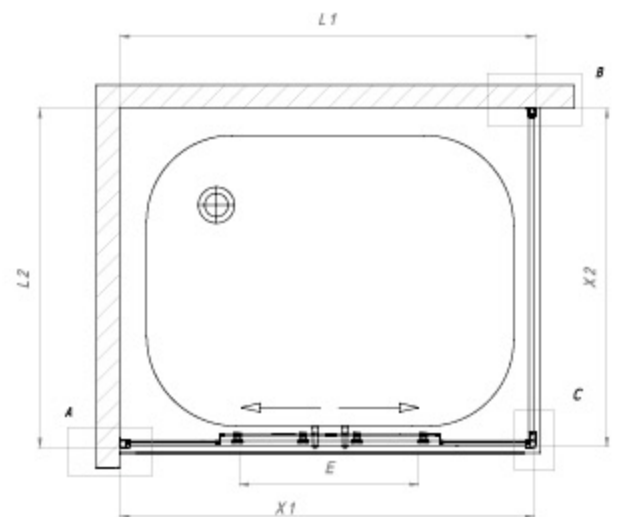
#### Zuhanykabinajtó középső nyitással.

Könnyen levehető ajtók golyóscsapágyon, a könnyebb tisztítás miatt, h = 140. Az ajtó megfordításával határozhatjuk meg a tolóajtó nyitásának irányát:



SQ line TV4D/S  
160, 170

			L1	L2	X1	X2			E	
SQ line TV4D/S 160			1575 - 1600		1568 - 1593			1400	630	
SQ line TV4D/S 170			1675 - 1700		1668 - 1693			1400	715	



#### Samostojna tuš vrata s sredinskim odpiranjem s tuš steno.

Snemljivi vratni krili na krogličnih ležajih, ki omogočajo lažje čiščenje, h = 140. Vrata so primerna za tuš kadi:

#### Samostalna tuš vrata sa središnjim otvaranjem s tuš-stijenom.

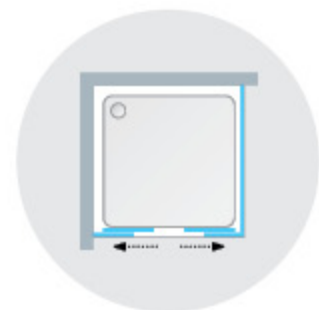
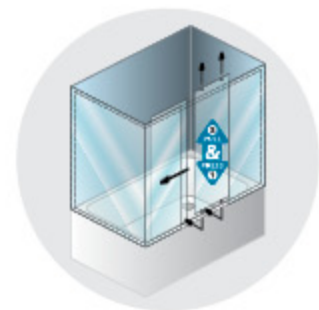
Vratna krila na skidanje na kugličnim ležajevima koji omogućuju lakše čišćenje, h = 140. Vrata su primjerena za sljedeće tuš kade:

#### Tuš vrata sa centralnim otvaranjem sa tuš zidom.

Krila sa mogućnošću skidanja na kugličnim ležajevima koji omogućavaju lakše čišćenje, h = 140. Vrata odgovarajuća za tuš kade:

#### Zuhanykabinajtó középső nyitással zuhanyfallal.

Könnyen levehető ajtók golyóscsapágyon, a könnyebb tisztítás miatt, h = 140. Az ajtó megfordításával határozhatjuk meg a tolóajtó nyitásának irányát:



SQ line TV4D/S  
160, 170  
+ TS 70, 75, 80

			L1	L2	X1	X2				
SQ line TV4D/S 160			1575 - 1600		1568 - 1593			1400	630	
SQ line TV4D/S 170			1675 - 1700		1668 - 1693			1400	715	
SQ line TS 70				680 - 695		675 - 690		1400		
SQ line TS 75				730 - 745		725 - 740		1400		
SQ line TS 80				780 - 795		775 - 790		1400		

## Dodatni profili

Dodatni profili

Dodatni profili

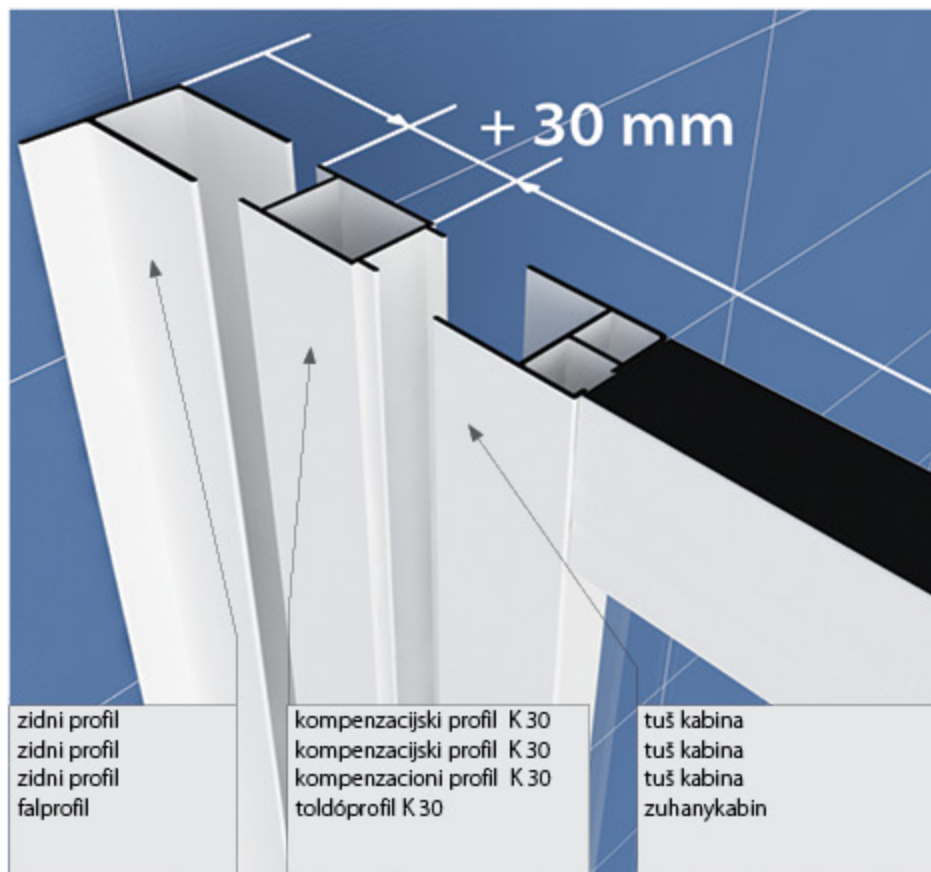
Kiegészítő profilok

Različica z dodatnim profilom K 30  
za TKK, TKP, TV2D, TV4D in TS.

Varijanta s dodatnim profilom K 30  
za TKK, TKP, TV2D, TV4D i TS.

Varijanta sa dodatnim profilom K 30  
za TKK, TKP, TV2D, TV4D i TS.

Variáció K 30 toldóprofilal  
– TKK,TKP, TV2D, TV4D, TS -nél.



zidni profil  
zidni profil  
zidni profil  
falprofil

kompenzacijski profil K 30  
kompenzacijski profil K 30  
kompenzacioni profil K 30  
toldóprofil K 30

tuš kabina  
tuš kabina  
tuš kabina  
zuhanykabin

Tip/ Típus	Vrsta profila Profil típus		
K 30 SQ line	dodatni profil za TKK, TKP, TV2D, TV4D, TS SQ line kiegészítő profil TKK, TKP, TV2D, TV4D, TS típusokhoz SQ line	190	3,0



Luna TV3D/S




Luna TV3D/S + TSv3D



Luna TVZ/S



Luna TVZ/S + TSvZ



Luna TVO/S



LUNA

# Luna



Srebrna  
Srebrna  
Srebrna  
Ezüst



Kaljeno prozorno staklo  
Kaljeno prozorno staklo  
Kaljeno providno staklo  
Edzett atlátszó üveg



Kaljeno chincilla staklo  
Kaljeno chincilla staklo  
Kaljeno chincilla staklo  
Öntött chincilla üveg

**4 mm prozorno kaljeno steklo**

4 mm kaljeno prozirno staklo  
4 mm prozirno kaljeno staklo  
4 mm átlátszó edzett üveg

1



4, 6 mm

**4 mm chinchilla kaljeno steklo**

4 mm chinchilla kaljeno staklo  
4 mm chinchilla kaljeno staklo  
4 mm chinchilla edzett üveg

2



4, 6 mm

**Srebrni profili (srebrna galvanska prevleka)**


Srebrni profili (srebrna galvanska prevlaka)  
Srebrni profili (srebrni galvanski premaz)  
Ezüst profilok (fényezett ezüst galvanizált burkolat)

3

1900 mm  
1850 mm**zapiranje z magnetnim profilom**

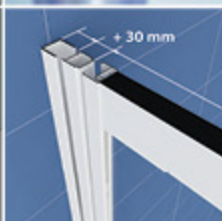
zatvaranje s magnetskim profilom  
zatvaranje pomoću magnetnog profila  
zárás mágneses profillal

4



**možnost kompenzacijskega profila K 30 – za TV3D/S, TVZ/S**  
mogućnost kompenzacijskog profila K 30 – za TV3D/S, TVZ/S  
mogućnost kompenzatornog profila K 30 – za TV3D/S, TVZ/S  
a lehetőségét, kompenzációs profil K 30 – TV3D/S, TVZ/S -nél.

5

**možnost kompenzacijskega profila K 25 – za TVO/S**

mogućnost kompenzacijskog profila K 25 – za TVO/S  
mogućnost kompenzatornog profila K 25 – za TVO/S  
a lehetőségét, kompenzációs profil K 25 – TVO/S -nél.

6



Luna			L1	L2	X1	X2		E	
Luna TV3D/S 80			780 - 800		775 - 795		1850	370	
Luna TV3D/S 90			880 - 900		875 - 895		1850	430	
Luna TV3D/S 100			980 - 1000		975 - 995		1850	500	
Luna TSv3D 80				775 - 795		773 - 793	1850		
Luna TSv3D 90				875 - 895		873 - 893	1850		
Luna TVZ/S 80			780 - 800		775 - 795		1850	570	
Luna TVZ/S 90			880 - 900		875 - 895		1850	670	
Luna TSvZ 80				775 - 795		773 - 793	1850		
Luna TSvZ 90				875 - 895		873 - 893	1850		
Luna TVO/S 80			780 - 800				1900	530	
Luna TVO/S 90			880 - 900				1900	630	

L1, L2

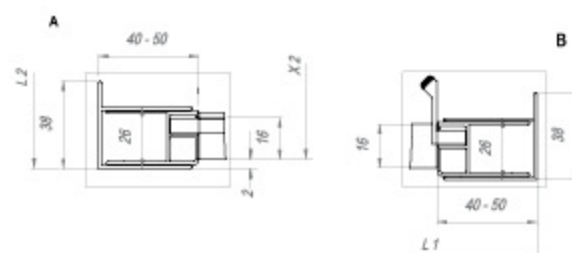
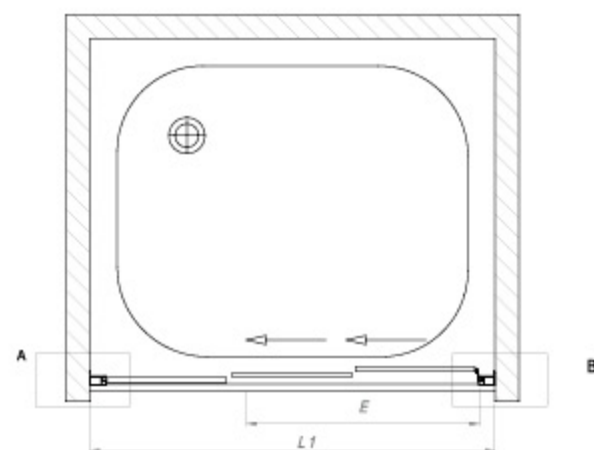
Vgradna mera na tuš kad  
Ugradbena mjera na tuš kadu  
Ugradna mera na tuš kadu  
Beépítési méretek a zuhanykád

X1, X2

Vgradna mera na tla (ploščice)  
Ugradbena mjera na podu (ploščice)  
Ugradna mera na podu (ploščice)  
Beépítési méretek a padlón (csempe)

E

Vhodna odprtina  
Ulazni otvor  
Ulazni otvor  
Bejárati nyílás







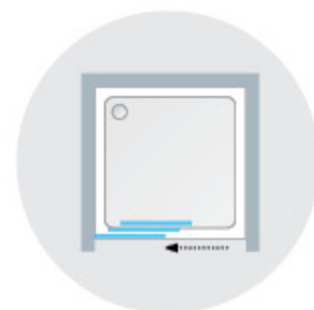
  
 > 094-119 > 078-093 > 282-292 > 295 > 128

**Samostojna tuš vrata, tridelna.**  
**Možnost vgradnje dodatnega profila K 25**  
**za izvedbo nestandardnih dimenzij kabin po širini.**  
 Vrata so primerna za tuš kadi:

**Samostalna tuš vrata, tridelna.**  
**Mogućnost ugradnje dodatnog profila K 25**  
**za izvedbu nestandardnih dimenzija kabina po širini.**  
 Vrata su primjerena za sljedeće tuš kade:



















**Samostalna tuš vrata, tridelna.**  
**Mogućnost ugradnje dodatnog profila K 25**  
**za izvedbu nestandardnih dimenzija kabina po širini.**  
 Vrata odgovarajuća za tuš kade:


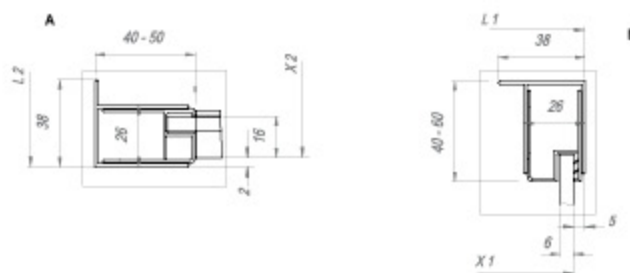
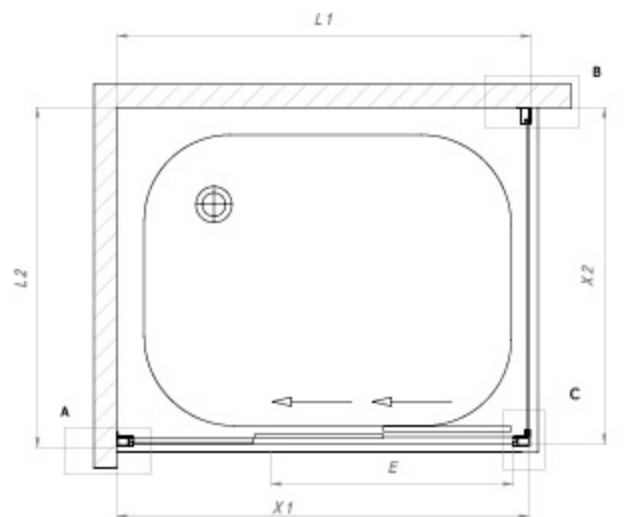
**Önálló zuhanyajtó, háromrészes.**  
**Kiegészítő K 25-ös profil beépítésének lehetősége**  
**nem szabványos kabinszélességek esetében.**  
 Az ajtó a következő zuhanytálcákhoz ajánlott:



Luna TV3D/S

Moonwalk,  
 Hora Stone,  
 Acro,  
 Pandora Tray,  
 Canary,  
 Lavolta,  
 Lerock zero,  
 Flamenco,  
 Salsa,  
 Rock,  
 Step Zero,  
 Boston,  
 Funky,  
 Evelin Tray Q,  
 Trin.

			L1 	L2 	X1 	X2 		E 	
Luna TV3D/S 80			780 - 800				1850	370	
Luna TV3D/S 90			880 - 900				1850	430	
Luna TV3D/S 100			980 - 1000				1850	500	



#### Samostojna tuš vrata, tridelna, s tuš steno.

Možnost ugradnje dodatnog profila K 25 za izvedbu nestandardnih dimenzija kabin po širini.

Vrata so primerna za tuš kade:

#### Samostalna tuš vrata, tridelna s tuš-stijenom.

Mogućnost ugradnje dodatnog profila K 25 za izvedbu nestandardnih dimenzija kabina po širini.

Vrata su primjerena za sljedeće tuš kade:

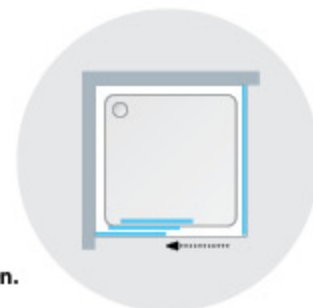
#### Samostalna tuš vrata, tridelna sa tuš zidom.

Mogućnost ugradnje dodatnog profila K 25 za izvedbu nestandardnih dimenzija kabina po širini. Vrata odgovarajuća za tuš kade:

#### Önálló zuhanyajtó, háromrészes zuhanyfallal.

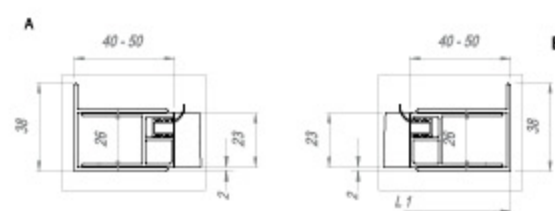
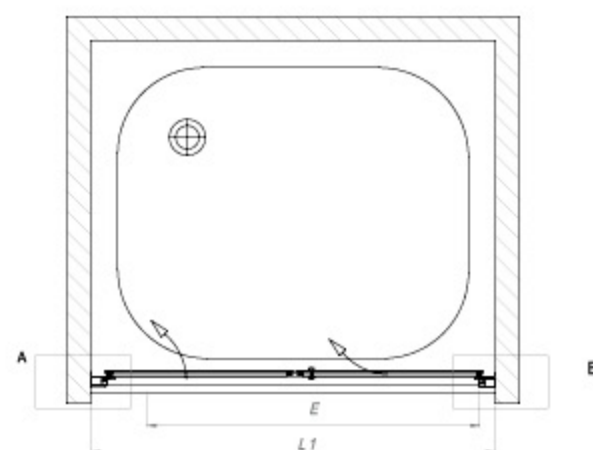

Kiegészítő K 25-ös profil beépítésének lehetősége nem szabványos kabinszélességek esetében.

Az ajtó a következő zuhanytálcákhoz ajánlott:



Luna TV3D/S + Tsv3D

			L1	L2	X1	X2		E	
Luna TV3D/S 80			780 - 800		775 - 795		1850	370	
Luna TV3D/S 90			880 - 900		875 - 895		1850	430	
Luna TV3D/S 100			980 - 1000		975 - 995		1850	500	
Luna Tsv3D 80				775 - 795		773 - 793	1850		
Luna Tsv3D 90				875 - 895		873 - 893	1850		



› 094-119 › 078-093 › 282-292 › 295 › 128

**Samostojna tuš vrata z zložljivima kriloma. Možnost vgradnje dodatnega profila K 30 za izvedbo nestandardnih dimenzij kabin po širini.** Vrata so primerna za tuš kadi:

**Samostalna tuš vrata preklopna. Mogućnost ugradnje dodatnog profila K 30 za izvedbu nestandardnih dimenzija kabina po širini.** Vrata su primjerena za sljedeće tuš kade:

**Samostalna tuš vrata sa sklopivim krilima. Mogućnost ugradnje dodatnog profila K 30 za izvedbu nestandardnih dimenzija kabina po širini.** Vrata odgovarajuća za tuš kade:

**Önálló zuhanyajtó összerakható szárnyakkal. Kiegészítő K 30-as profil beépítésének lehetősége nem szabványos kabinszélességek esetében.**

Az ajtó a következő zuhanytálcákhoz ajánlott:



Luna TVZ/S

Moonwalk,  
Pandora Tray,  
Canary,  
Lavolta,  
Lerock zero,  
Serra,  
Flamenco,  
Salsa,  
Rock,  
Step Zero,  
Boston,  
Evelin Tray Q,  
Trin.



Luna TVZ/S 80

780 - 800

1850

570



Luna TVZ/S 90

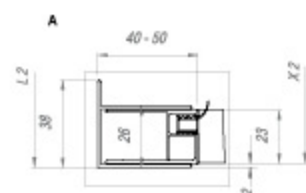
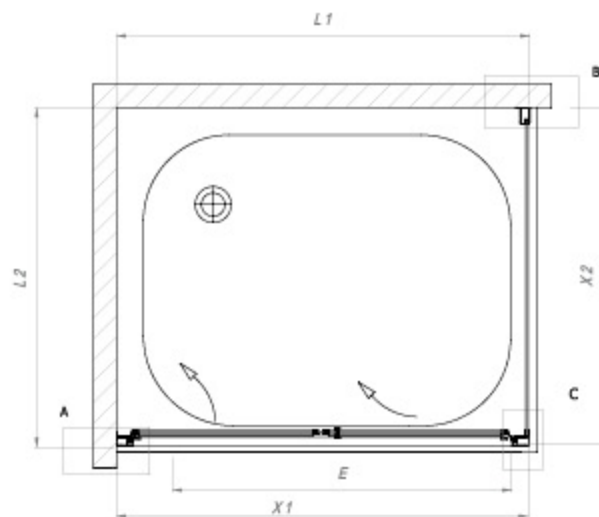
880 - 900

1850

670





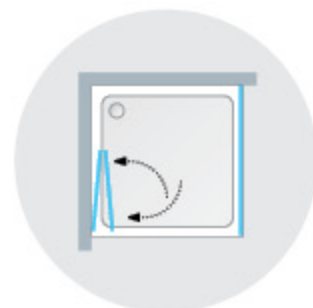


**Samostojna tuš vrata z zložljivima kriloma s tuš steno. Možnost vgradnje dodatnega profila K 30 za izvedbo nestandardnih dimenzij kabin po širini.** Vrata so primerna za tuš kade:

**Samostalna tuš vrata preklopna s tuš-stijenom. Mogućnost ugradnje dodatnog profila K 30 za izvedbu nestandardnih dimenzija kabina po širini.** Vrata su primjerena za sljedeće tuš kade:

**Samostalna tuš vrata sa sklopivim krilima sa tuš zidom. Mogućnost ugradnje dodatnog profila K 30 za izvedbu nestandardnih dimenzija kabina po širini.** Vrata odgovarajuća za tuš kade:

**Önálló zuhanyajtó összerakható szárnyakkal zuhanyfallal. Kiegészítő K 30-as profil beépítésének lehetősége nem szabványos kabinszélességek esetében.** Az ajtó a következő zuhanytálcákhoz ajánlott:



Luna TVZ/S + TSvZ

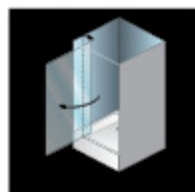
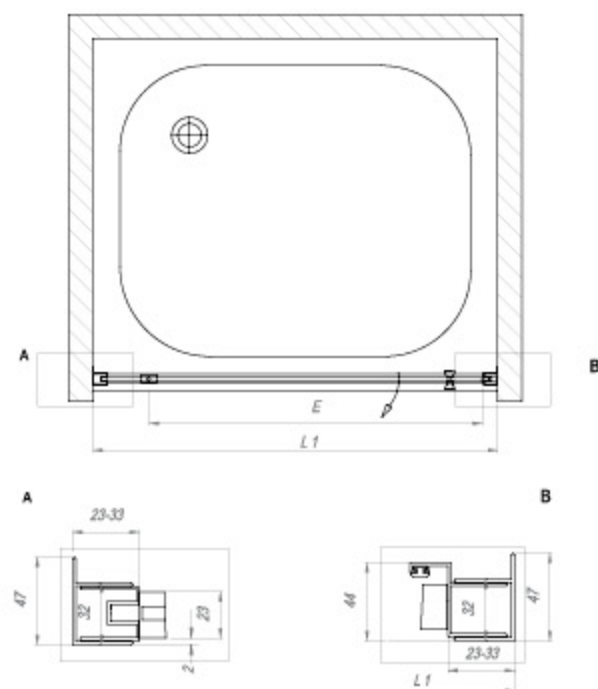
			L1	L2	X1	X2		E	
Luna TVZ/S 80			780 - 800		775 - 795		1850	570	
Luna TVZ/S 90			880 - 900		875 - 895		1850	670	
Luna TSvZ 80				775 - 795		773 - 793	1850		
Luna TSvZ 90				875 - 895		873 - 893	1850		



6 mm

6 mm

1900 mm



094-119 > 078-093 > 282-292 > 295 > 128

#### Samostojna tuš vrata, obračalna.

Možnost vgradnje dodatnega profila K 25 za izvedbo nestandardnih dimenzij kabin po širini.

Vrata so primerna za tuš kade:

#### Tuš kabina, okretljiva.

Mogućnost ugradnje dodatnog profila K 25 za izvedbu nestandardnih dimenzija kabina po širini.

Vrata su primjerena za sljedeće tuš kade:

#### Tuš kabina, okretna.

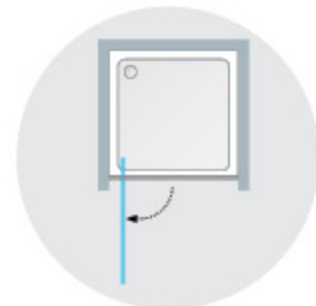
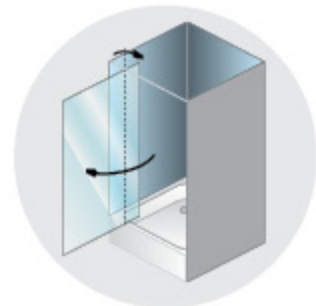
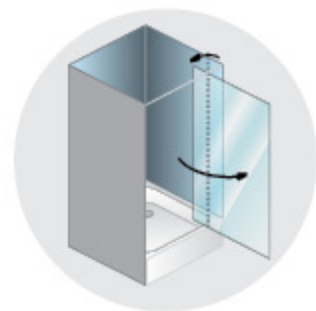
Mogućnost ugradnje dodatnog profila K 25 za izvedbu nestandardnih dimenzija kabina po širini.

Vrata odgovarajuća za tuš kade:

#### Zuhanykabin, forgatható.

Kiegészítő K 25-ös profil beépítésének lehetősége nem szabványos kabinszélességek esetében.

Az ajtó a következő zuhanytálcákhoz ajánlott:



Luna TVO/S

Moonwalk,  
Pandora Tray,  
Canary,  
Lavolta,  
Lerock zero,  
Serra,  
Flamenco,  
Salsa,  
Rock,  
Step Zero,  
Boston,  
Evelin Tray Q,  
Trin.



Luna TVO/S 80

780 - 800

1900

530



Luna TVO/S 90

880 - 900

1900

630



## Dodatni profili

Dodatni profili

Dodatni profili

Kiegészítő profilok

### Dodatni profil za izvedbu nestandardnih dimenzij kabin po širini.

Različica s kompenzacijskim profilom K 30  
– za TV3D/S, TVZ/S

### Dodatni profil za podešavanje izvan-standardnih dimenzija kabina po širini.

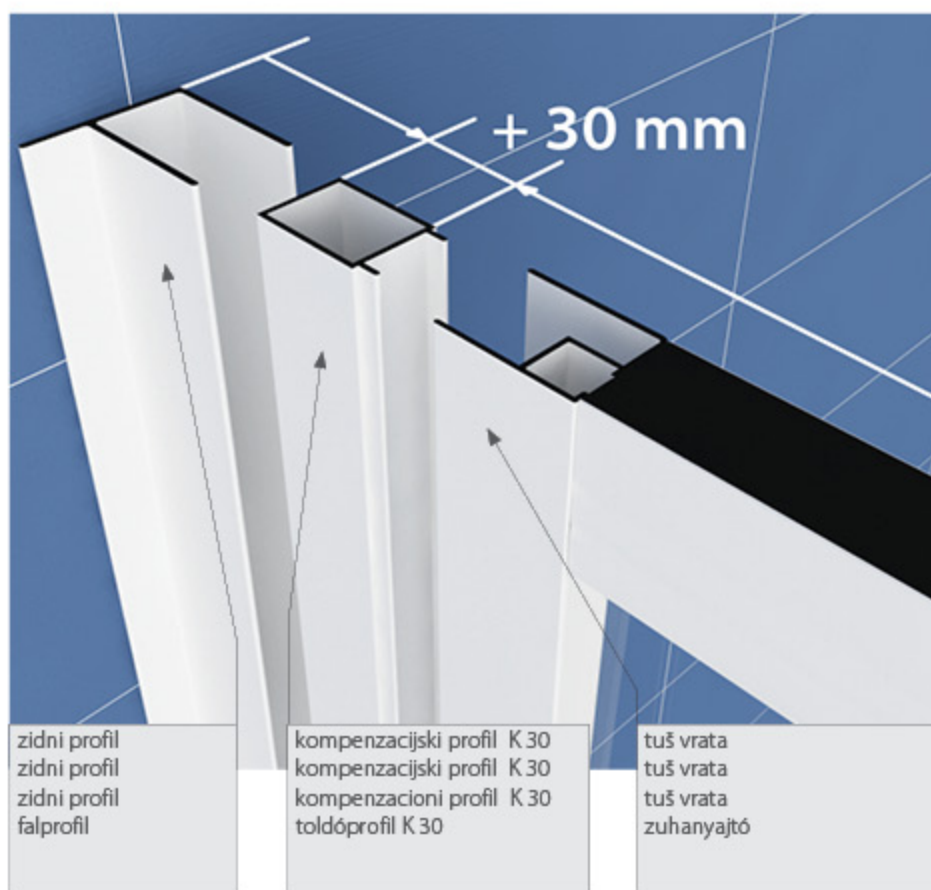
Varijanta s kompenzacijskim profilom K 30  
– za TV3D/S, TVZ/S

### Dodatni profil za izvedbu nestandardnih dimenzija kabina po širini.

Varijanta sa kompenzacionim profilom K 30  
– za TV3D/S, TVZ/S

### A kiegészítő profilok a szabványon kívüli szélességű kabinok szereléséhez alkalmasak.

Variáció K 30 toldóprofilal  
– TV3D/S, TVZ/S -nél.



zidni profil  
zidni profil  
zidni profil  
falprofil

kompenzacijski profil K 30  
kompenzacioni profil K 30  
toldóprofil K 30

tuš vrata  
tuš vrata  
tuš vrata  
zuhanyajtó

### Dodatni profil za izvedbu nestandardnih dimenzij kabin po širini.

Različica s kompenzacijskim profilom K 25  
– za TVO/S

### Dodatni profil za podešavanje izvan-standardnih dimenzija kabina po širini.

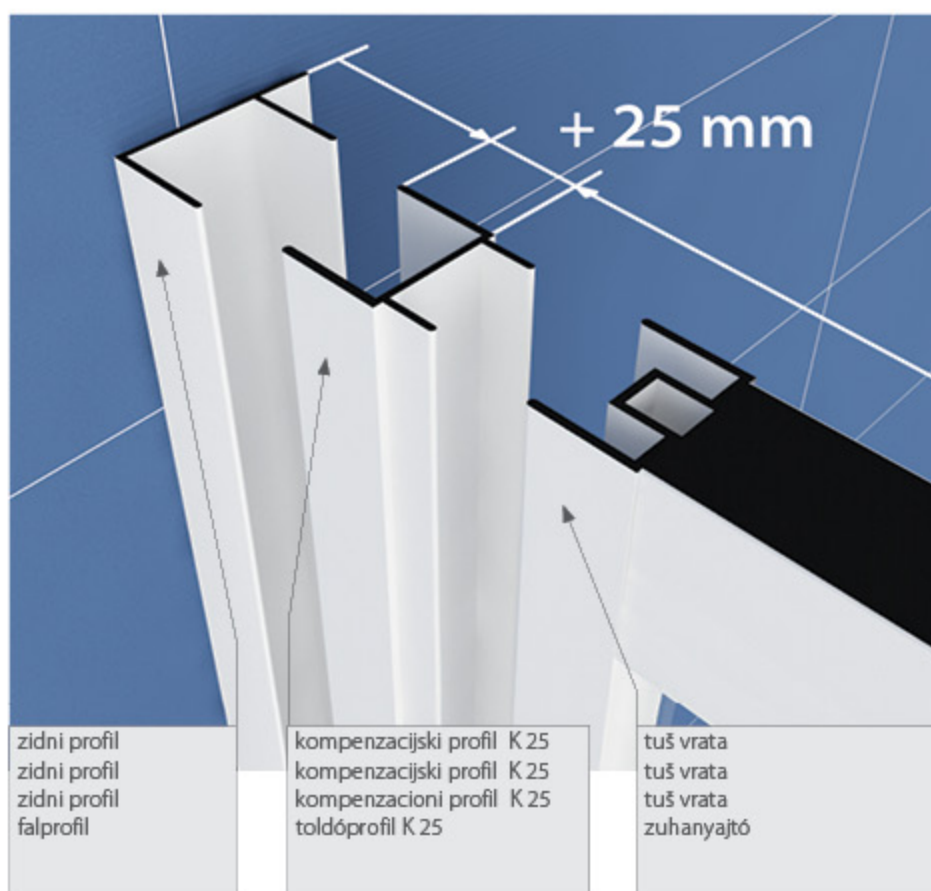
Varijanta s kompenzacijskim profilom K 25  
– za TVO/S

### Dodatni profil za izvedbu nestandardnih dimenzija kabina po širini.

Varijanta sa kompenzacionim profilom K 25  
– za TVO/S

### A kiegészítő profilok a szabványon kívüli szélességű kabinok szereléséhez alkalmasak.

Variáció K 25 toldóprofilal  
– TVO/S -nél.



zidni profil  
zidni profil  
zidni profil  
falprofil

kompenzacijski profil K 25  
kompenzacijski profil K 25  
kompenzacioni profil K 25  
toldóprofil K 25

tuš vrata  
tuš vrata  
tuš vrata  
zuhanyajtó

Tip/Típus	Vrsta profila Profil-típus	↑	
K 30 - TV3D/S, TVZ/S	dodatni profil za TV3D/S, TVZ/S kiegészítő profil TV3D/S, TVZ/S típushoz	1850	30
K 25 - TVO/S	dodatni profil za TVO/S kiegészítő profil TVO/S típushoz	1900	25



Eco Quat TTK



Eco Quat TKP



ECO QUAT

# Eco Quat

 Srebrna  
 Srebrna  
 Srebrna  
 Ezüst

 Kaljeno prozorno staklo  
 Kaljeno prozorno staklo  
 Kaljeno providno staklo  
 Edzett átlátszó üveg

**5 mm prozorno kaljeno steklo**

5 mm kaljeno prozorno staklo  
5 mm prozorno kaljeno staklo  
5 mm átlátszó edzett üveg

1



5 mm

**Srebrni profili (srebrna galvanska prevleka)**

Srebrni profili (srebrna galvanska prevleka)  
Srebrni profili (srebrni galvanski premaz)  
Ezüst profilok (fényezett ezüst galvanizált burkolat)

2



1850 mm

**zapisanje z magnetnim profilom**

zatvaranje s magnetskim profilom  
zatvaranje pomoću magnetnog profila  
zárás mágneses profillal

3

**snemljiva vratna krila omogočajo lažje čiščenje**

vratna krila na skidanje omogočuju lakše čiščenje  
vratna krila sa mogućnošću skidanja omogućavaju lakše čiščenje  
a könnyen leemelhető ajtószárnyak könnyed tisztítást tesznek lehetővé

4



Eco Quat



Eco Quat TKK 80



Eco Quat TKK 90



Eco Quat TKP 80



Eco Quat TKP 90



L1, L2

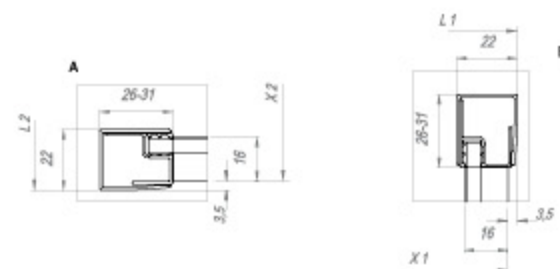
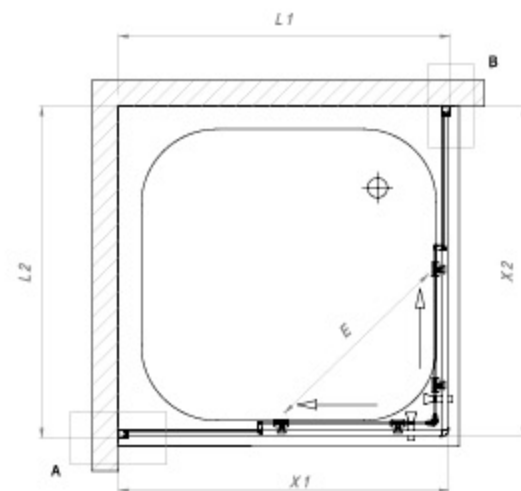
Vgradna mera na tuš kad  
Ugradbena mjera na tuš kadu  
Ugradna mera na tuš kadu  
Beépítési méretek a zuhanykád

X1, X2

Vgradna mera na tla (ploščice)  
Ugradbena mjera na podu (ploščice)  
Ugradna mera na podu (ploščice)  
Beépítési méretek a padlón (csempe)

E

Vhodna odprtina  
Ulazni otvor  
Ulazni otvor  
Bejárati nyílás



#### Kotna tuš kabina.

Snemljivi vratni krili na krogličnih ležajih, ki omogočajo lažje čiščenje.  
Kotna kabina je primerna za tuš kade:



#### Kutna tuš kabina i stjenka za tuš kado.

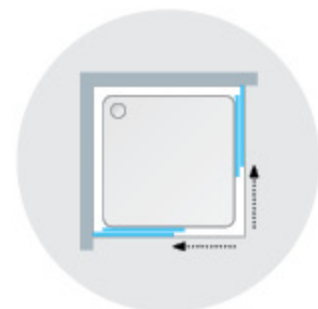
Vratna krila na kugličnim ležajevima koja se mogu skidati i tako omogućavaju lakše čišćenje.  
Kabina primjerena za sljedeće tuš kade:

#### Ugaona tuš kabina i tuš zid.

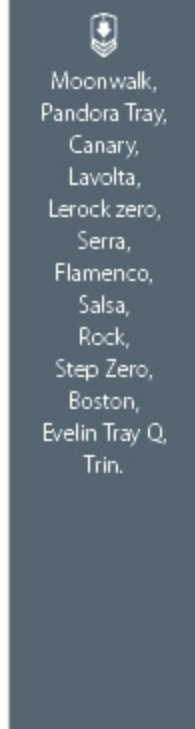
Krila sa mogućnošću skidanja na kugličnim ležajevima koja omogućavaju lakše čišćenje.  
Kabina je odgovarajuća za tuš kade:

#### Szögletes zuhanykabin.

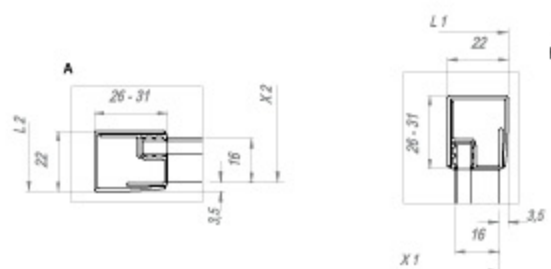
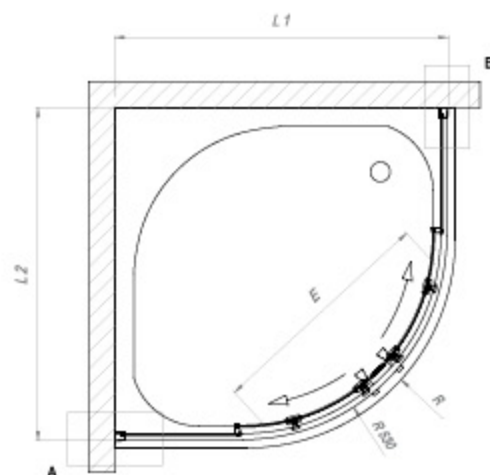
Levehető ajtószárnyak golyóscsapágyakon, amelyek könnyebb tisztítást tesznek lehetővé.  
A kabin a következő zuhanytálcákhoz ajánlott:



Eco Quat TTK



Eco Quat TTK 80			775 - 780	775 - 780	772 - 777	772 - 777		1850	432	
Eco Quat TTK 90			875 - 880	875 - 880	872 - 877	872 - 877		1850	495	



› 094-119 › 078-093 › 282-292 › 295 › 128

#### Polkrožna tuš kabina.

Snemljivi vratni krili na krogličnih ležajih, ki omogočajo lažje čiščenje. Zapiranje (tesnjenje) z magnetnim profilom.

Kabina je primerna za tuš kade:

#### Polukružna tuš kabina.

Vratna krila na kugličnim ležajevima koja se mogu skidati i tako omogućavaju lakše čišćenje. Zatvaranje (brtvljenje) pomoću magnetskog profila.

Kabina primjerena za sljedeće tuš kade:

#### Polukružna tuš kabina.

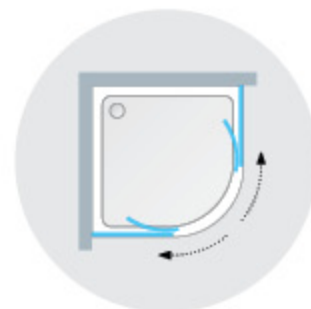
Krila sa mogućnošću skidanja na kugličnim ležajevima koja omogućavaju lakše čišćenje. Zatvaranje (zaptivanje) pomoću magnetnih profila.

Kabina je odgovarajuća za tuš kade:

#### Félköríves zuhanykabin.

Levehető ajtószárnyak golyóscsapágyakon, amelyek könnyebb tisztítást tesznek lehetővé. Zárás mágneses profilokkal.

A kabin a következő zuhanytálcákhoz ajánlott:



Eco Quat TKP



Eco Quat TKP 80

Eco Quat TKP 90

L1

L2

X1

X2

550

1850

450

775 - 780

775 - 780

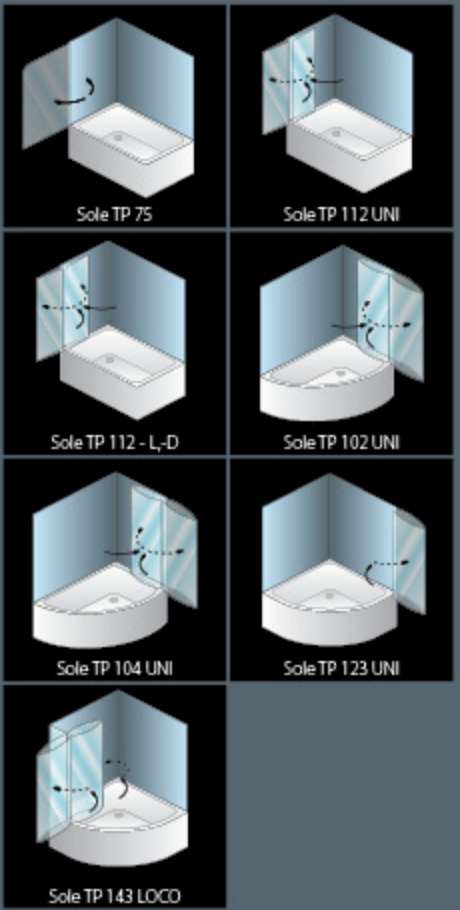
772 - 777

772 - 777

550

1850

570



SOLE

# Sole



Srebrna  
Srebrna  
Srebrna  
Ezüst



Kaljeno prozorno steklo  
Kaljeno prozirno staklo  
Kaljeno providno staklo  
Edzett átlátszó üveg



Kaljeno satinirano steklo  
Kaljeno satinirano staklo  
Mat kaljeno staklo (satinirano)  
Öntött szatínált üveg



**6 mm prozorno kaljeno steklo**

6 mm kaljeno prozirno staklo  
6 mm prozirno kaljeno staklo  
6 mm átlátszó edzett üveg

1



6 mm

**6 mm satinirano kaljeno steklo**

6 mm kaljeno satinirano staklo  
6 mm satinirano kaljeno staklo  
6 mm szatén edzett üveg

2



6 mm

**Srebrni profili (srebrna galvanska prevleka)**

Srebrni profili (srebrna galvanska prevlaka)  
Srebrni profili (srebrni galvanski premaz)  
Ezüst profilok (fényezett ezüst galvanizált burkolat)

3



1400 mm

**Kromirana opora (10x15, doĺžina=52cm) za stabilizaciju stakla za: TP 75, TP 102, TP 104, TP 112, TP 123**

Kromirana podrška (10x15, dužina=52cm) za stabilizaciju stakla za: TP 75, TP 102, TP 104, TP 112, TP 123

Hromirana podrška (10x15, dužina=52cm) za stabilizaciju stakla za: TP 75, TP 102, TP 104, TP 112, TP 123

Krómozott támasztóelem (10x15, hossz=52cm) az üveg stabilizációjához: TP 75, TP 102, TP 104, TP 112, TP 123

4

**Clean coat, zaštitni premaz (TP 75 - L, -D, TP 143 Loco - L, -D)**

Clean coat, zaštitni premaz (TP 75 - L, -D, TP 143 Loco - L, -D)

Clean coat, zaštitni premaz (TP 75 - L, -D, TP 143 Loco - L, -D)

Clean coat, védőbevonat (TP 75 - L, -D, TP 143 Loco - L, -D)



Sole			L1	L2	X1	X2		E	
Sole TP 75			750				1400		
Sole TP 112 UNI			1120 - 1130				1400		
Sole TP 112 - L, -D			1120 - 1130				1400		
Sole TP 102 UNI			1020				1400		
Sole TP 104 UNI			1040				1400		
Sole TP 123 UNI			1230				1400		
Sole TP 143 LOCO -L,-D			1430				1400		

L1, L2

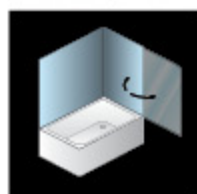
Vgradna mera  
Ugradbena mjera  
Ugradna mera  
Beépítési méretek

X1, X2

Vgradna mera na tla (ploščice)  
Ugradbena mjera na podu (ploščice)  
Ugradna mera na podu (ploščice)  
Beépítési méretek a padlón (csempe)

E

Vhodna odprtina  
Ulazni otvor  
Ulazni otvor  
Bejárati nyílás



**Enodelni krilni zaslon za kopalne kadi na obračalnem zidnem profilu.**  
Možnost montaže levo ali desno.  
Zaslon je namenjen kopalnim kadem vseh dolžin.

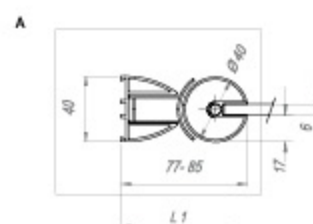
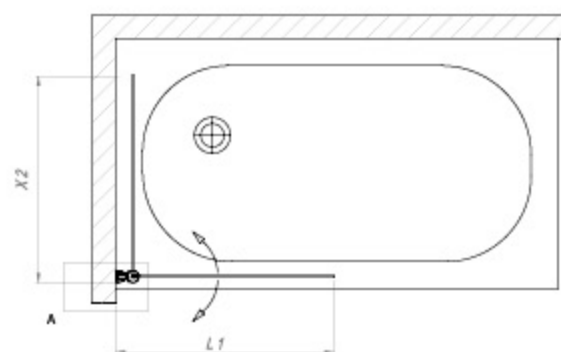
**Jednodijelni krilni paravan za kupaonske kade na zidnom profilu na okretanje.**  
Mogućnost montaže lijevo i desno.  
Paravan je primjeren za kupaonske kade svih dužina.

**Jednodijelni tuš paravan na zidnom profilu koji se okreće.**  
Mogućnost montaže levo ili desno.  
Tuš paravan je namenjen za kade svih dužina.

**Egyoldalú kádparavan fürdőkádákhoz forgatható falprofilal.**  
Bal- vagy jobb beépítési lehetőség.  
A paravan minden méretű fürdőkádra szerelhető.

● OPCJE / OPCJE / OPCJE / OPCÍOK :

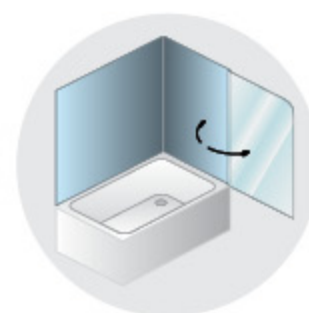
			L1	L2	X1	X2		EL	
Sole TP 75			750				1400		
Sole TP 75-L,-D			750				1400		



- Opora stakla za TP (tp 75,102,104,112,123)
- Držać stakla za TP (tp 75,102,104,112,123)
- Potpورا stakla za TP (tp 75,102,104,112,123)
- Üvegfal támasz TP (tp 75,102,104,112,123)



Sole TP 75 - L



Sole TP 75 - D



#### Dvodelni krilni zaslon za kopalne kadi na obračalnem zidnem profilu.

Zaslon je namenjen ravnim kopalnim kadem vseh dolžin. Prvo krilo na tečajih, preklopno na zunanjo stran, obe krila sta zložljivi na notranjo ali zunanjo stran.

#### Dvodijelni krilni paravan za kupaonske kade na zidnom profilu na okretanje.

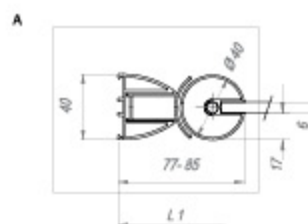
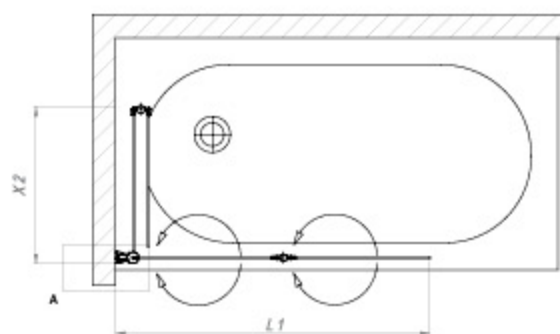
Namjena paravana je za ravne kupaonske kade svih dužina. Prvo krilo je na šarkama koje se preklapaju na vanjsku stranu. Oba krila se mogu sklopiti na vanjsku i unutarnju stranu.

#### Dvodelni tuš paravan na zidnom profilu koji se okreće.

Tuš paravan je namenjen za ravne kade svih dužina. Prvo krilo je na šarkama, drugo se preklapa na spoljašnju, a oba su sklopiva na unutrašnju ili spoljašnju stranu.

#### Kétrészes kádpáravan fürdőkádakhoz forgatható falprofilal.

A paravan minden méretű fürdőkádra szerelhető. Az első szárny zsanérokon elfordítható a külső oldalra, mindkét szárny összecsukszható a belső vagy a külső oldalra.



- Opora stekla za TP (tp 75,102,104,112,123)
- Držac stakla za TP (tp 75,102,104,112,123)
- Potpora stakla za TP (tp 75102,104,112,123)
- Üvegfal támasz TP (tp 75,102,104,112,123)



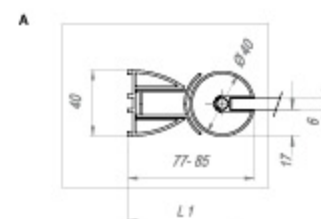

Sole TP 112 - L



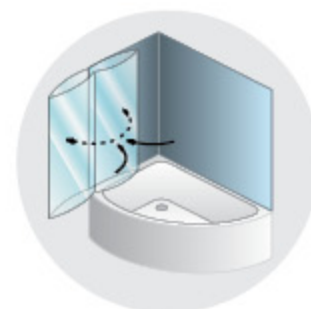
Sole TP 112 - D

• OPCJE / OPCJE / OPCLE / OPCIOK :

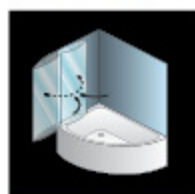
			L1	L2	X1	X2			
Sole TP 112 UNI							1400		
Sole TP 112 - L, -D							1400		



- Opora stekla za TP (tp 75,102,104,112,123)
- Držak stakla za TP (tp 75,102,104,112,123)
- Potpora stakla za TP (tp 75102,104,112,123)
- Üvegfal támasz TP (tp 75,102,104,112,123)



Sole TP 102 UNI



Chad,  
Divante,  
Royal.



**Dvodelni krilni zaslon TP 102 za kopalne kadi Chad, Divante in Royal na obračalnem zidnem profilu.**

Prvo krilo na tečajih, preklopno na zunanjo stran, obe krili zložljivi na notranjo ali zunanjo stran.

**Dvodijelni krilni paravan TP 102 za kupaonske kade Chad, Divante i Royal na zidnem profilu na okretanje.**

Prvo krilo je na šarkama koje se preklapaju na vanjsku stranu. Oba krila se mogu sklopiti na unutrašnju ili vanjsku stranu.

**Dvodelni tuš paravan TP 102 za kade Chad, Divante i Royal na zidnem profilu koji se okreće.**

Prvo krilo je na šarkama, drugo se preklapa na spoljašnju, a oba su sklopiva na unutrašnju ili spoljašnju stranu.

**Kétrészes kádparavan TP 102 fürdőkádákhoz Chad, Divante és Royal forgatható falprofilal.**

A paravan sarokkádákra szerelhető. Az első szárny zsanérokon elfordítható a külső oldalra, Mindkét szárny össze-csukható a belső vagy a külső oldalra.

● OPCJE / OPCJE / OPCJE / OPCÍOK :

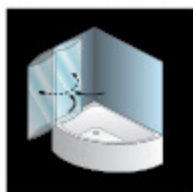
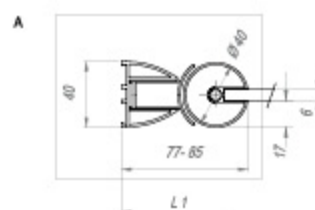
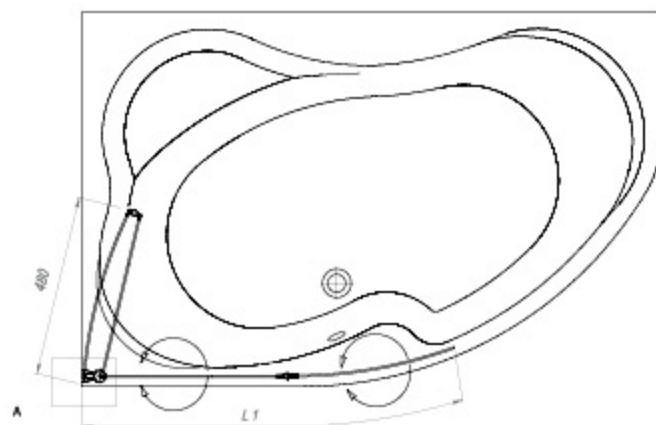
Sole TP 102 UNI



1400



1020



Calando,  
Lulu.

**Dvodelni krilni zaslon TP 104 za kopalne kadi Calando in Lulu na obračalnem zidnem profilu.**

Prvo krilo na tečajih, preklopno na zunanjo stran, obe krili zložljivi na notranjo ali zunanjo stran.

**Dvodijelni krilni paravan TP 104 za kupaonske kade Calando i Lulu na zidnom profilu na okretanje.**

Prvo krilo je na šarkama koje se preklapaju na vanjsku stranu. Oba krila se mogu sklopiti na unutrašnju ili vanjsku stranu.

**Dvodelni tuš paravan TP 104 za kade Calando i Lulu na zidnom profilu koji se okreće.**

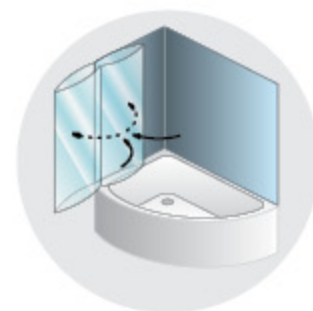
Prvo krilo je na šarkama, drugo se preklapa na spoljašnju, a oba su sklopiva na unutrašnju ili spoljašnju stranu.

**Kétrészes kádparaván TP 104 fürdőkádákhoz Calando és Lulu forgatható falprofilal.**

A paraván sarokkádakra szerelhető. Az első szárny zsanérokon elfordítható a külső oldalra, Mindkét szárny össze-csukható a belső vagy a külső oldalra.



- Opora stakla za TP (tp 75,102,104,112,123)
- Držač stakla za TP (tp 75,102,104,112,123)
- Potpora stakla za TP (tp 75102,104,112,123)
- Üvegfal támasz TP (tp 75,102,104,112,123)

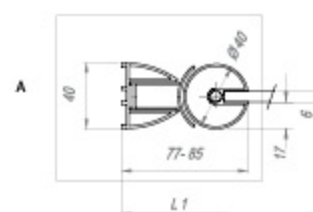
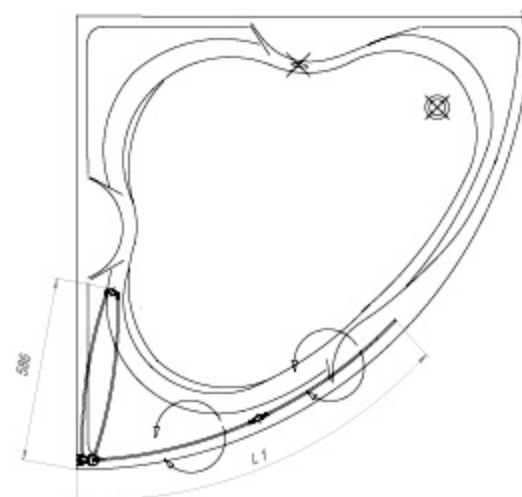


Sole TP 104 UNI

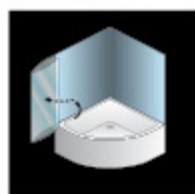
• OPCJE / OPCJE / OPCJE / OPCIOK :

Sole TP 104 UNI





- Opora stekla za TP (tp 75,102,104,112,123)
- Držac stakla za TP (tp 75,102,104,112,123)
- Potpora stakla za TP (tp 75,102,104,112,123)
- Üvegfal támasz TP (tp 75,102,104,112,123)



**Dvodielni krilni zaslon TP 123 za kopalne kadi Largo, Alba in Orfeo na obračalnem zidnem profilu.**

Prvo krilo na tečajih, preklopno na zunanjo stran, obe krili zložljivi na notranjo ali zunanjo stran.

**Dvodieljni krilni paravan TP 123 za kupaonske kade Largo, Alba i Orfeo na zidnem profilu na okretanje.**

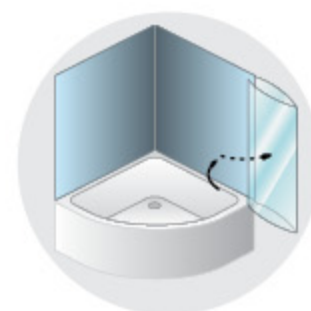
Prvo krilo je na šarkama koje se preklapaju na vanjsku stranu. Oba krila se mogu sklopiti na unutrašnju ili vanjsku stranu.

**Dvodielni tuš paravan TP 123 za kade Largo, Alba i Orfeo na zidnem profilu koji se okreće.**

Prvo krilo je na šarkama, drugo se preklapa na spoljašnju, a oba su sklopiva na unutrašnju ili spoljašnju stranu.

**Kétrészes kádparavan TP 123 fürdőkádákhoz Largo, Alba és Orfeo forgatható falprofilal.**

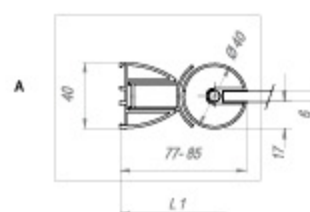
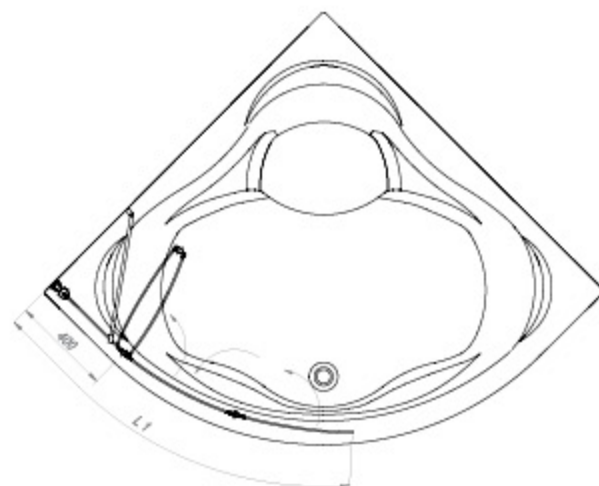

A paravan sarokkádakra szerelhető. Az első szárny zsanérokön elfordítható a külső oldalra, Mindkét szárny össze-csukható a belső vagy a külső oldalra.



Sole TP 123 UNI

● OPCJE / OPCJIE / OPCJIE / OPCJIEK :





Loco.

**Dvodelni krilni zaslon za kotno kopalno kad Loco na obračalnem zidnem profilu.**

Prvo krilo na tečajih, preklopno na zunanjo stran, obe krili zložljivi na notranjo ali zunanjo stran.

**Dvodijelni krilni paravan za kupaonsku kado Loco na zidnom profilu na okretanje.**

Prvo krilo je na šarkama koje se preklapaju na vanjsku stranu. Oba krila se mogu sklopiti na unutrašnju ili vanjsku stranu.

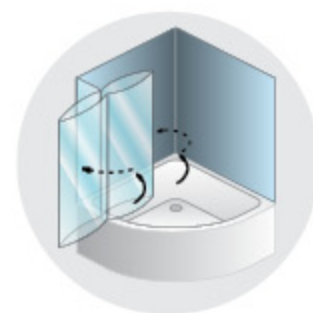
**Dvodelni tuš paravan za ugaonu kado Loco na zidnom profilu koji se okreće.**

Prvo krilo je na šarkama, drugo se preklapa na spoljašnju, a oba su sklopiva na unutrašnju ili spoljašnju stranu.

**Kétrészes kádparaván a Loco sarok fürdőkádakhoz forgatható falprofilal.**

A paraván sarokkádakra szerelhető. Az első szárny zsanérokön elfordítható a külső oldalra, Mindkét szárny összecsukskható a belső vagy a külső oldalra.

● OPCJE / OPCJE / OPCJE / OPCJÓK :



Sole TP 143 Loco - L



Sole TP 143 Loco - D

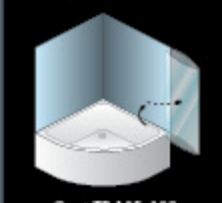




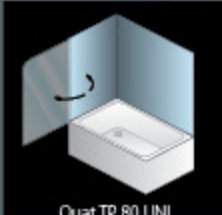
Quat TP 110



Quat TP 140



Quat TP 105, 108



Quat TP 80 UNI



QUAT

# Quat



Srebrna  
Srebrna  
Srebrna  
Ezüst



Bela  
Bijela  
Bela  
Fehér



Kaljeno prozorno steklo  
Kaljeno prozirno staklo  
Kaljeno providno staklo  
Edzett átlátszó üveg



Polistirensko steklo quat  
Polistirensko staklo quat  
Polistirensko staklo quat  
Polystyrol quat üveg



**5 mm prozorno kaljeno steklo**

5 mm kaljeno prozorno staklo  
5 mm prozorno kaljeno staklo  
5 mm átlátszó edzett üveg

1



5 mm

**2 mm polistirensko steklo Quat**

2 mm polistiren staklo Quat  
2 mm polistirensko staklo Quat  
2 mm Quat polisztiren üveg

2



2 mm

**Srebrni profili (srebrna galvanska prevleka)**

Srebrni profili (srebrna galvanska prevlaka)  
Srebrni profili (srebrni galvanski premaz)  
Ezüst profilok (fényezett ezüst galvanizált burkolat)

3



1400 mm

**Beli profili (prašno lakiranje)**

Bijeli profili (plastificiranje)  
Beli profili (lakiranje raspršivanjem)  
Fehér profilok (porlakkozás)

4



1400 mm



Quat			L1	L2	X1	X2		E	
Quat TP 110			1100				1400		
Quat TP 140			1350				1400		
Quat TP 105			1050				1400		
Quat TP 108			1080				1400		
Quat TP 80 UNI			800				1400		

L1, L2

Vgradna mera  
Ugradbena mjera  
Ugradna mera  
Beépítési méretek

X1, X2

Vgradna mera na tla (ploščice)  
Ugradbena mjera na podu (ploščice)  
Ugradna mera na podu (ploščice)  
Beépítési méretek a padlón (csempe)

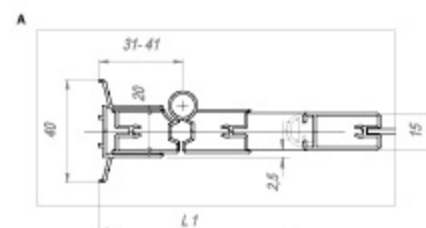
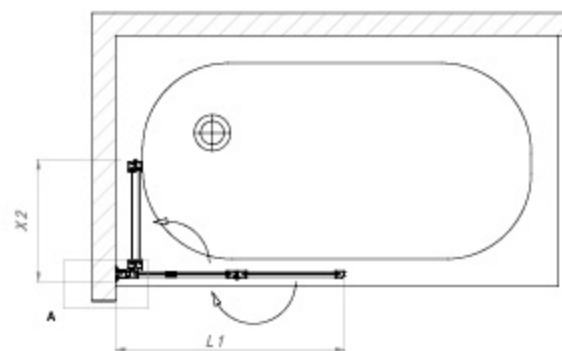
E

Vhodna odprtina  
Ulazni otvor  
Ulazni otvor  
Bejárati nyílás



2 mm

1400 mm



› 094-119 › 078-093 › 282-292 › 295 › 128

**Zložliv dvodelni krilni zaslon za kopalne kadi.**  
Možnost montaže levo ali desno.



**Sklopivi dvodielni krilni paravan za kupaonske kade.**  
Mogućnost montaže lijevo ili desno.

**Sklopivi dvodelni tuš paravan za kadu.**  
Mogućnost montaže levo ili desno.

**Összecukható kétrészes paraván fürdőkádakhoz.**  
Bal- vagy jobb beépítési lehetőség.



Quat TP 110



Quat TP 110

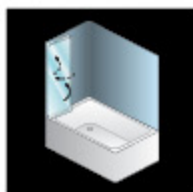
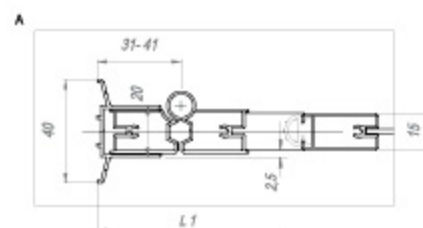
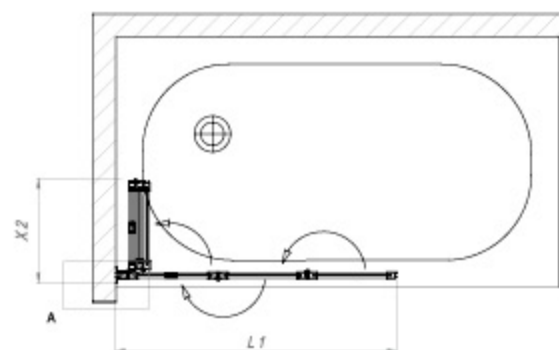
1100

1400



2 mm

1400 mm



› 094-119 › 078-093 › 282-292 › 295 › 128

#### Zložliv trodelni krilni zaslon za kopalne kadi.

Možnost montaže  
levo ali desno.



#### Sklopivi trodeljni krilni paravan za kupaonske kade.

Mogućnost montaže  
lijevo ili desno.

#### Sklopivi trodeljni tuš paravan za kadu.

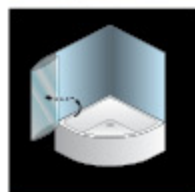
Mogućnost montaže  
levo ili desno.

Összecsukható háromrészes paraván fürdőkádakhoz.  
Bal- vagy jobb beépítési lehetőség.



Quat TP 140



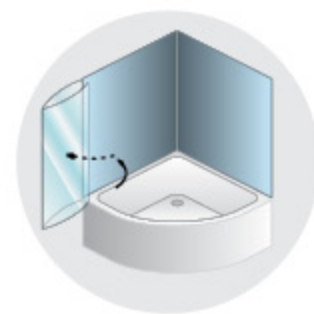
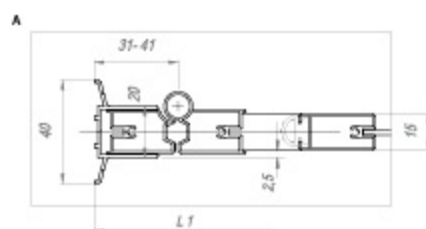
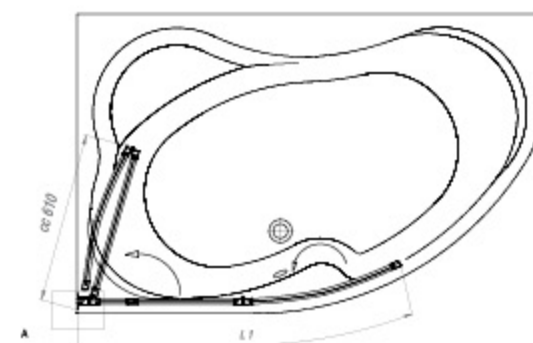
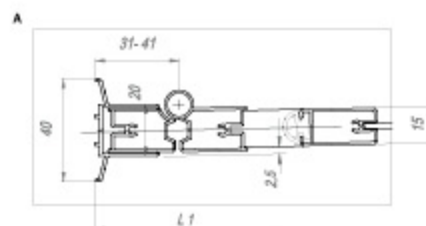



**Zložljiv dvodelni krilni zaslon  
za kotne kopalne kadi.**  
Možnost montaže levo ali desno.

**Sklopivi dvodijelni krilni paravan za  
kutne kupaonske kade.**  
Mogućnost montaže lijevo ili desno.

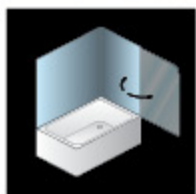
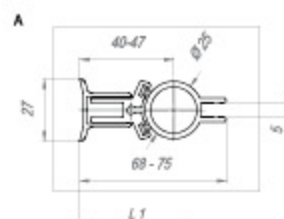
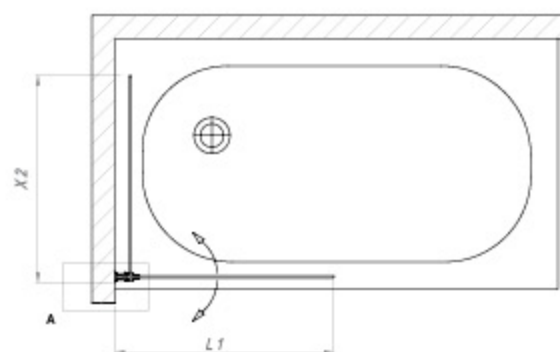
**Sklopivi dvodelni tuš  
paravan za ugaone kade.**  
Mogućnost montaže levo ili desno.

**Összerakható kétrészes szárnyas ellenző  
sarkos fürdőkádakhoz.**  
Bal, illetve jobboldali szerelés lehetősége.



Quat TP 105, 108

			L1	L2	X1	X2		EL	
Quat TP 105			1050				1400		
Quat TP 108			1080				1400		




**Enodelni krilni zaslon za kopalne kadi na obračalnem zidnem profilu.**  
Možnost montaže levo ali desno.  
Zaslon je namenjen kopalnim kadem vseh dolžin.



**Jednodijelni krilni paravan za kupaonske kade na zidnom profilu na okretanje.**  
Mogućnost montaže lijevo i desno.  
Paravan je primjeren za kupaonske kade svih dužina.

**Jednodelni tuš paravan na zidnom profilu koji se okreće.**  
Mogućnost montaže levo ili desno.  
Tuš paravan je namenjen za kade svih dužina.

**Egyoldalú kádparaván fürdőkádakhoz forgatható falprofilal.**  
Bal- vagy jobb beépítési lehetőség.  
A paraván minden méretű fürdőkádra szerelhető.



- Opora stekla za TP (tp 75,102,104,112,123)
- Držac stakla za TP (tp 75,102,104,112,123)
- Potpora stakla za TP (tp 75102,104,112,123)
- Üvegfal támasz TP (tp 75,102,104,112,123)



Quat TP 80 UNI

• OPCJE / OPCJE / OPCLE / OPCÍOK :



Quat TP 80 UNI

800

1400