



Osnovne informacije

Grupa proizvoda	Modicon Transformer Universal
Tip proizvoda ili komponente	Sigurnosni i izolacioni transformator
Nazivna snaga u va	320 VA
Naponski ulaz	230 V AC monofazno, priključak(čci): N-L1 400 V AC međufazno, priključak(čci): L1-L2
Napon izlaza	115/230 V AC
Sekundarni namotaji	Dvostruki
Zaštitni poklopac	Sa
Temperatura okoline za rad uređaja	-20...60 °C

Dopunske informacije

Ograničenje napona ulaza	360...440 V 207...253 V
Ograničenje mrežne frekvencije	47...63 Hz
Dopušteni napon ulaza	+/- 15 V
Efikasnost	91 %
Snaga disipacije u w	31,6 W
Varijacije napona na nazivnom opterećenju	0,0286 pri 230 V 0,0313 pri 400 V
Održivi prenapon na izlazu	0,014 (bez opterećenja, vruće stanje)
Maksimalni pad napona na nazivnom opterećenju	3,63 %
Gubici bez opterećenja	15,68 W
Napon kratkog spoja	0,068
Tip zaštite izlaza	Protiv preopterećenja, zaštitna tehnologija: sa dodatnim zaštitnim osiguračima ili prekidačima u izboru zaštite Protiv prenapona, zaštitna tehnologija: sa dodatnim zaštitnim osiguračima ili prekidačima u izboru zaštite Protiv kratkog spoja, zaštitna tehnologija: sa dodatnim zaštitnim osiguračima ili prekidačima u izboru zaštite
Povezivanje - priključci	Za povezivanje ulaza: vijčani priključni blokovi, kapacitet priključka: 5 x 4 mm ² AWG 11 Za uzemljenje ulaza: vijčani priključni blokovi, kapacitet priključka: 1 x 4 mm ² AWG 11 Za povezivanje izlaza: vijčani priključni blokovi, kapacitet priključka: 4 x 4 mm ² AWG 11
Označavanje	CE
Način fiksiranja	Sa 4 zavrtnja 6,5 mm na vertikalni panel, radni položaj: horizontalna Sa 4 zavrtnja 6,5 mm na vertikalni panel, radni položaj: vertikalno Sa 4 zavrtnja 6,5 mm na horizontalni panel sa smanjenjem karakteristika na 90 %
Spajanje izlaza	Paralelno Serijski sa unutrašnjim kratkospojnikom Uzemljenje sekundara
Nadmorska visina za rad	3000 m
Električna klasa izolacije	Klasa B
Statusne led lampice	1 LED (narandžasta) ulazni napon
Širina	123,0 mm
Visina	152,0 mm
Dubina	159,0 mm
Masa proizvoda	7,14 kg

Informacije navedene u ovoj dokumentaciji predstavljaju opšti opis odnosno tehničke karakteristike performansi proizvoda. Dokumentacija nije namenjena da bude zamena za niti se može koristiti za određivanje prikladnosti i pouzdanosti proizvoda za specifičnu krajnju primenu. Dužnost je korisnika odnosno integratora da izvrši primerenu i sveobuhvatnu analizu rizika, procenu i proveru proizvoda u pogledu odgovarajuće specifične primene ili načina korišćenja. Ni Schneider Electric Industries SAS ni njegova povezana ili zavisna društva neće snositi odgovornost za zloupotrebu ovdanavedenih informacija.

Okruženje

Sertifikacija proizvoda	UR EAC DNV-GL
Standardi	UL 506
Ip stepen zaštite	IP20
Karakteristike okruženja	EMC u skladu sa EN 62041 Bezbednost u skladu sa EN 61558-1 Bezbednost u skladu sa EN 61558-2-4
Temperatura okoline za skladištenje	-40...80 °C
Relativna vlažnost	0...95 % tokom rada
Kategorija prenapona	Klasa I u skladu sa VDE 0106-1
Dielektrična snaga	3200 V između ulaza i uzemljenja 3200 V između izlaza i uzemljenja 5100 V između ulaza i izlaza

Pakovanje

Unit Type of Package 1	PCE
Number of Units in Package 1	1
Package 1 Height	27,5 cm
Package 1 Width	26,5 cm
Package 1 Length	15,1 cm
Package 1 Weight	7,58 kg
Unit Type of Package 2	P06
Number of Units in Package 2	24
Package 2 Height	75 cm
Package 2 Width	60 cm
Package 2 Length	80 cm
Package 2 Weight	190,42 kg

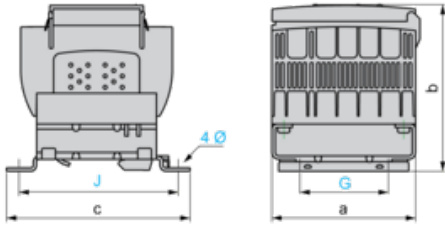
Održivost ponude

Status održive ponude	Green Premium proizvod
Propis REACH	REACH Deklaracija
EU RoHS direktiva	Proaktivna usaglašenost (proizvod nije u zakonskom okviru direktive EU RoHS) EU RoHS deklaracija
Bez žive	Da
Informacije o RoHS izuzecima	Da
RoHS regulativa za Kinu	RoHS Deklaracija Za Kinu
Izjava o zaštiti okoliša	Profil Ekološke Prihvatljivosti Proizvoda
Bez PVC	Da

Ugovorna garancija

Garancija	18 meseci
-----------	-----------

Dimensions



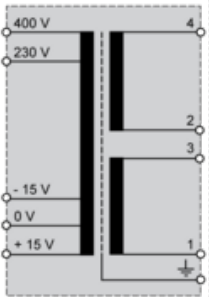
Dimensions in mm

a	b	c	G	J	Ø
123	159	152	82	136	6.5

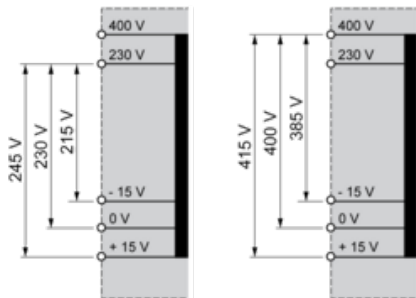
Dimensions in in.

a	b	c	G	J	Ø
4.84	6.26	5.98	3.23	5.35	0.25

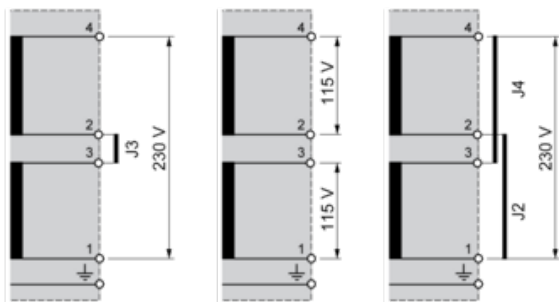
Internal Scheme



Primary Voltage Wiring



Secondary Voltage Wiring



J2, J3, J4 Internal Jumper