



Osnovne informacije

Grupa proizvoda	Harmony K
Tip proizvoda ili komponente	Kompletni grebenasti prekidač
Ime komponente	K50
[ith] dozvoljena termička struja u vazduhu	50 A
Lokacija za montiranje	Prednji deo
Način pričvršćivanja	4 otvora
Tip glave grebenastog prekidača	Sa prednjom pločom 64 x 64 mm
Tip glave uređaja	Crna ručica
Zaključavanje zakretne ručice	Bez
Natpis	Sa metalik oznakom, 1 - 2 crna oznaka
Funkcija grebenastog prekidača	Grebenasti prekidač za promenu izvora napajanja
Povratak	Bez
Off položaj	Bez Off pozicije
Broj polova	3P
Pozicije prekidača	Desno: 30° Levo: 330°
Ip stepen zaštite	IP40 u skladu sa IEC 529 IP40 u skladu sa NF C 20-010

Dopunske informacije

Ugao grebenastog prekidača	30 °
[ui] nazivni napon izolacije	690 V (stepen zaprljanosti 3) u skladu sa EN 60947-1 690 V (stepen zaprljanosti 3) u skladu sa IEC 60947-1
Struja kratkog spoja	5000 A
Zaštita od kratkog spoja	63 A rastavni uložak osigurač, tip gG
[uimp] nazivni podnosivi impulsni napon	6 kV u skladu sa EN 947-1 6 kV u skladu sa IEC 947-1
Operacija kontakata	Sporo isključenje
Pozitivno otvaranje	Sa
Električna veza	Neodvojivi vijčani priključni blokovi fleksibilni, kapacitet stezaljke: 2 x 6 mm ² Neodvojivi vijčani priključni blokovi jednožični, kapacitet stezaljke: 2 x 10 mm ²
Moment pritezanja	2 N.m

Preklopna moć u ma	15000 mA DC pri 120 V 2 kontakt(e) za induktivno opterećenje (T = 50 ms) 15000 mA DC pri 180 V 3 kontakt(e) za induktivno opterećenje (T = 50 ms) 15000 mA DC pri 60 V 1 kontakt(e) za induktivno opterećenje (T = 50 ms) 20000 mA DC pri 140 V 3 kontakt(e) za induktivno opterećenje (T = 50 ms) 20000 mA DC pri 48 V 1 kontakt(e) za induktivno opterećenje (T = 50 ms) 20000 mA DC pri 95 V 2 kontakt(e) za induktivno opterećenje (T = 50 ms) 30000 mA DC pri 30 V 1 kontakt(e) za induktivno opterećenje (T = 50 ms) 30000 mA DC pri 60 V 2 kontakt(e) za induktivno opterećenje (T = 50 ms) 30000 mA DC pri 90 V 3 kontakt(e) za induktivno opterećenje (T = 50 ms) 3500 mA DC pri 110 V 1 kontakt(e) za induktivno opterećenje (T = 50 ms) 3500 mA DC pri 220 V 2 kontakt(e) za induktivno opterećenje (T = 50 ms) 3500 mA DC pri 330 V 3 kontakt(e) za induktivno opterećenje (T = 50 ms) 37000 mA DC pri 120 V 2 kontakt(e) za rezistivno opterećenje (T = 1 ms) 37000 mA DC pri 180 V 3 kontakt(e) za rezistivno opterećenje (T = 1 ms) 37000 mA DC pri 60 V 1 kontakt(e) za rezistivno opterećenje (T = 1 ms) 40000 mA DC pri 140 V 3 kontakt(e) za rezistivno opterećenje (T = 1 ms) 40000 mA DC pri 24 V 1 kontakt(e) za induktivno opterećenje (T = 50 ms) 40000 mA DC pri 48 V 1 kontakt(e) za rezistivno opterećenje (T = 1 ms) 40000 mA DC pri 48 V 2 kontakt(e) za induktivno opterećenje (T = 50 ms) 40000 mA DC pri 70 V 3 kontakt(e) za induktivno opterećenje (T = 50 ms) 40000 mA DC pri 95 V 2 kontakt(e) za rezistivno opterećenje (T = 1 ms) 50000 mA DC pri 24 V 1 kontakt(e) za rezistivno opterećenje (T = 1 ms) 50000 mA DC pri 48 V 2 kontakt(e) za rezistivno opterećenje (T = 1 ms) 50000 mA DC pri 70 V 3 kontakt(e) za rezistivno opterećenje (T = 1 ms)
Mehanička trajnost	300000 ciklusa
Cad ukupna širina	64 mm
Cad ukupna visina	64 mm
Cad ukupna dubina	120 mm
Masa proizvoda	0,53 kg



Okruženje

Standardi	EN/IEC 60947-3
Sertifikacije proizvoda	CULus 120 V 3 hp monofazne CULus 480 V 25 hp trofazne CULus 240 V 7,5 hp monofazne CULus 240 V 7,5 hp trofazne
Tretman zaštite	TC
Temperatura okoline za rad uređaja	-25...55 °C
Temperatura okoline za skladištenje	-40...70 °C
Kategorija prenapona	Klasa II u skladu sa IEC 60536 Klasa II u skladu sa NF C 20-030

Pakovanje

Unit Type of Package 1	PCE
Number of Units in Package 1	1
Package 1 Height	7,2 cm
Package 1 Width	7,2 cm
Package 1 Length	13,7 cm
Package 1 Weight	362,0 g
Unit Type of Package 2	S03
Number of Units in Package 2	30
Package 2 Height	30,0 cm
Package 2 Width	30,0 cm
Package 2 Length	40,0 cm
Package 2 Weight	11,573 kg

Održivost ponude

Propis REACh	 REACh Deklaracija
REACh bez SVHC	Da
EU RoHS direktiva	Proaktivna usaglašenost (proizvod nije u zakonskom okviru direktive EU RoHS)  EU RoHS deklaracija
Bez toksičnih teških metala	Da
Bez žive	Da

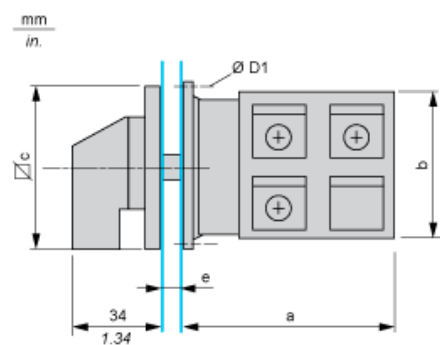
Informacije o RoHS izuzecima	Da
RoHS regulativa za Kinu	RoHS Deklaracija Za Kinu
WEEE	Ovaj proizvod je na tržištima Evropske unije neophodno odložiti u skladu sa specifičnim smernicama za prikupljanje otpada i nikako ne sme da dospe u kontejnere za otpatke.

Ugovorna garancija

Garancija	18 meseci
-----------	-----------

Dimensions

Front Mounting

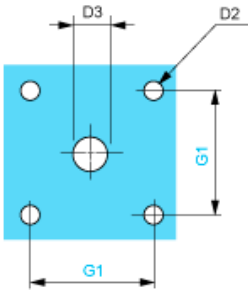


e support panel thickness 0.5 to 5.5 mm / 0.02 to 0.22 in.

a		b		c		D1	
mm	in.	mm	in.	mm	in.	mm	in.
80.8	3.18	60	2.36	64	2.52	4.1	0.16

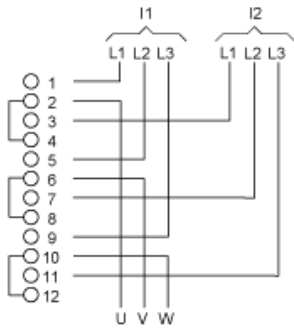
Panel Cut-Out

Front Mounting



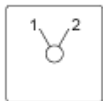
D2		D3		G1	
mm	in.	mm	in.	mm	in.
4.5	0.18	10	0.39	48	1.89

Link Positions (Factory Mounted)



I1 Input 1
 I2 Input 2

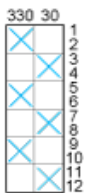
Marking



Angular Position of Switch



Switching Program



Convention Used for Switching Program Representation

- Contact closed
- Contact closed in 2 positions and maintained between the 2 positions
- Sealed assembly for auto-maintain control
- Overlapping contacts
- Spring return position: for a switching angle of 90°, spring return is over 30° after the last position (for a maximum of 3 simultaneous contacts).

Example:

