



Osnovne informacije

Grupa proizvoda	TeSys
Grupa proizvoda	TeSys D
Tip proizvoda ili komponente	Kontaktör
Kratko ime uređaja	LC1D
Primena kontaktora	Upravljanje motorom Rezistivno opterećenje
Kategorija upotrebe	AC-1 AC-4 AC-3 AC-3e
Broj polova	3P
[ue] nazivni napon	Kolo napajanja: \leq 300 V DC 25...400 Hz Kolo napajanja: \leq 690 V AC
[ie] nazivna struja	125 A 60 °C pri \leq 440 V AC AC-1 za kolo napajanja 80 A 60 °C pri \leq 440 V AC AC-3 za kolo napajanja 80 A 60 °C pri \leq 440 V AC-3e za kolo napajanja
[Uc] control circuit voltage	48 V DC

Dopunske informacije

Snaga motora kw	22 KW pri 220...230 V AC 50/60 Hz (AC-3) 37 KW pri 380...400 V AC 50/60 Hz (AC-3) 45 KW pri 415...440 V AC 50/60 Hz (AC-3) 55 KW pri 500 V AC 50/60 Hz (AC-3) 45 KW pri 660...690 V AC 50/60 Hz (AC-3) 45 KW pri 1000 V AC 50/60 Hz (AC-3) 15 kW pri 400 V AC 50/60 Hz (AC-4)
Snaga motora hp	7,5 Hp pri 120 V AC 50/60 Hz za monofazne motori 15 Hp pri 230/240 V AC 50/60 Hz za monofazne motori 30 Hp pri 200/208 V AC 50/60 Hz za trofazne motori 30 Hp pri 230/240 V AC 50/60 Hz za trofazne motori 60 Hp pri 460/480 V AC 50/60 Hz za trofazne motori 60 hp pri 575/600 V AC 50/60 Hz za trofazne motori
Kompatibilnost	LC1D
Raspored kontakata	3 NO
Kompatibilnost kontakta	M9
Zaštitni poklopac	Sa
[ith] dozvoljena termička struja u vazduhu	10 A pri <60 °C za signalno kolo 125 A pri <60 °C za kolo napajanja
Irms nazivna moć uključenja	140 A AC za signalno kolo u skladu sa IEC 60947-5-1 250 A DC za signalno kolo u skladu sa IEC 60947-5-1 1100 A pri 440 V za kolo napajanja u skladu sa IEC 60947
Nazivna prekidna moć	1100 A pri 440 V za kolo napajanja u skladu sa IEC 60947
[icw] kratkotrajna podnosiva struja kratkog spoja	640 A pri <40 °C - 10 s za kolo napajanja 990 A pri <40 °C - 1 s za kolo napajanja 135 A pri <40 °C - 10 min za kolo napajanja 320 A pri <40 °C - 1 min za kolo napajanja 100 A - 1 s za signalno kolo 120 A - 500 ms za signalno kolo 140 A - 100 ms za signalno kolo
Pripadajući osigurač	10 A gG za signalno kolo u skladu sa IEC 60947-5-1 200 A gG pri \leq 690 V koordinacija tip 1 za kolo napajanja 160 A gG pri \leq 690 V koordinacija tip 2 za kolo napajanja
Prosečna impedansa	0,8 m Ω - Ith 125 A 50 Hz za kolo napajanja

Snaga disipacije po polu	5,1 W AC-3 12,5 W AC-1 5,1 W AC-3e
[ui] nazivni napon izolacije	Kolo napajanja: 600 V CSA sertifikovano Kolo napajanja: 600 V UL sertifikovano Kolo napajanja: 1000 V u skladu sa IEC 60947-4-1 Signalno kolo: 690 V u skladu sa IEC 60947-1 Signalno kolo: 600 V CSA sertifikovano Signalno kolo: 600 V UL sertifikovano
Kategorija prenapona	III
Stepen zaprljanosti	3
[uimp] nazivni podnosivi impulsni napon	8 kV u skladu sa IEC 60947
Nivo sigurnosne pouzdanosti	B10d = 1369863 ciklusa kontaktor sa nazivnim opterećenjem u skladu sa EN/ISO 13849-1 B10d = 20000000 ciklusa kontaktor sa mehaničkim opterećenjem u skladu sa EN/ISO 13849-1
Mehanička trajnost	4 miliona ciklusa
Električna trajnost	0,8 Miliona ciklusa 125 A AC-1 pri $U_e \leq 440$ V 1,5 Miliona ciklusa 80 A AC-3 pri $U_e \leq 440$ V 1,5 miliona ciklusa 80 A AC-3e pri $U_e \leq 440$ V
Tip upravljačkog kola	DC standardno
Tehnologija kalema	Bez ugrađenog prigušivača
Ograničenje napona upravljačkog kola	0.1...0.3 U_c -40...70 °C propad napona DC 0.85...1.1 U_c -40...55 °C u radu DC 1...1.1 U_c 55...70 °C u radu DC
Udarna snaga u W	22 W 20 °C)
Snaga držanja u w	22 W pri 20 °C
Vreme uključenja/isključenja	95...130 ms zatvaranje 20...35 ms otvaranje
Vremenska konstanta	75 milisekundi
Maksimalni radni ciklus	3600 ciklusa/h pri <60 °C
Povezivanje - priključci	Upravljačko kolo: vijčani priključni blokovi 2 1...2,5 mm ² - krutost kabla: fleksibilni sa kablovskim završetkom Upravljačko kolo: vijčani priključni blokovi 1 1...2,5 mm ² - krutost kabla: fleksibilni sa kablovskim završetkom Upravljačko kolo: vijčani priključni blokovi 1 1...4 mm ² - krutost kabla: fleksibilni bez kablovskog završetka Upravljačko kolo: vijčani priključni blokovi 2 1...4 mm ² - krutost kabla: fleksibilni bez kablovskog završetka Upravljačko kolo: vijčani priključni blokovi 1 1...4 mm ² - krutost kabla: jednožični bez kablovskog završetka Upravljačko kolo: vijčani priključni blokovi 2 1...4 mm ² - krutost kabla: jednožični bez kablovskog završetka Kolo napajanja: priključak 1 4...50 mm ² - krutost kabla: fleksibilni bez kablovskog završetka Kolo napajanja: priključak 2 4...25 mm ² - krutost kabla: fleksibilni bez kablovskog završetka Kolo napajanja: priključak 1 4...50 mm ² - krutost kabla: fleksibilni sa kablovskim završetkom Kolo napajanja: priključak 2 4...16 mm ² - krutost kabla: fleksibilni sa kablovskim završetkom Kolo napajanja: priključak 1 4...50 mm ² - krutost kabla: jednožični bez kablovskog završetka Kolo napajanja: priključak 2 4...25 mm ² - krutost kabla: jednožični bez kablovskog završetka
Moment pritezanja	Upravljačko kolo: 1,2 N.m - na vijčani priključni blokovi - sa odvijačem matica Ø 6 mm Upravljačko kolo: 1,2 N.m - na vijčani priključni blokovi - sa odvijačem Philips No 2 Kolo napajanja: 12 N.m - na priključak - sa odvijačem matica Ø 6 do Ø 8 mm Kolo napajanja: 12 N.m - na priključak šestougaona 4 mm Upravljačko kolo: 1,2 N.m - na vijčani priključni blokovi - sa odvijačem pozidiv broj 2
Sastav pomoćnog kontakta	1 NO + 1 NC
Tip pomoćnog kontakta	Tip mehanički povezani 1 NO + 1 NC u skladu sa IEC 60947-5-1 Tip preslikani kontakt 1 NC u skladu sa IEC 60947-4-1
Frekvencija signalnog kola	25...400 Hz
Minimalni napon preklapanja	17 V za signalno kolo
Minimalna struja preklapanja	5 mA za signalno kolo
Otpornost izolacije	> 10 MOhm za signalno kolo

Vreme nepreklapanja	1,5 Milisekundi pri isključenju između NC i NO kontakta 1,5 milisekundi pri zatvaranju između NC i NO kontakta
Nosači za montažu	Ploča Šina



Okruženje

Standardi	CSA C22.2 No 14 EN 60947-4-1 EN 60947-5-1 IEC 60947-4-1 IEC 60947-5-1 UL 508
Sertifikacija proizvoda	UL CSA GOST LROS (Lloyds register of shipping) DNV GL BV RINA CCC
Ip stepen zaštite	IP20 prednja strana u skladu sa IEC 60529
Zaštitni tretman	TH u skladu sa IEC 60068-2-30
Klimatska izdržljivost	U skladu sa IACS E10 izlaganje toploj i vlažnoj sredini
Dopustiva temperatura u okolini uređaja	-40...60 °C 60...70 °C sa promenom karakteristika
Nadmorska visina za rad uređaja	0...3000 m
Otpornost na vatru	850 °C u skladu sa IEC 60695-2-1
Otpornost na plamen	V1 u skladu sa UL 94
Mehanička robusnost	Vibracije kontaktor nije u radu (2 Gn, 5...300 Hz) Udara kontaktor nije u radu (8 Gn za 11 ms) Vibracije na kontaktor u radu (3 Gn, 5...300 Hz) Udara na kontaktor u radu (10 Gn za 11 ms)
Visina	127 mm
Širina	85 mm
Dubina	186 mm
Masa proizvoda	2,59 kg

Pakovanje

Unit Type of Package 1	PCE
Number of Units in Package 1	1
Package 1 Height	11,0 cm
Package 1 Width	21,6 cm
Package 1 Length	15,8 cm
Package 1 Weight	2,602 kg
Unit Type of Package 2	S02
Number of Units in Package 2	2
Package 2 Height	15 cm
Package 2 Width	30 cm
Package 2 Length	40 cm
Package 2 Weight	5,473 kg
Package 3 Height	77 cm

Održivost ponude

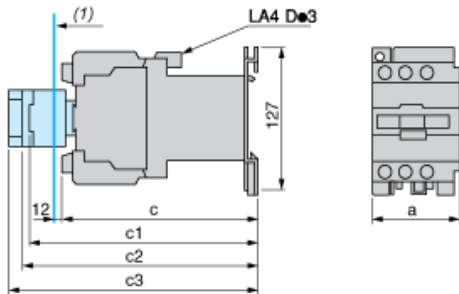
Status održive ponude	Green Premium proizvod
Propis REACh	 REACh Deklaracija
REACh bez SVHC	Da
EU RoHS direktiva	Usaglašeno  EU RoHS Deklaracija
Bez toksičnih teških metala	Da
Bez žive	Da

Informacije o RoHS izuzecima	Da
RoHS regulativa za Kinu	RoHS Deklaracija Za Kinu
Izjava o zaštiti okoliša	Profil Ekološke Prihvatljivosti Proizvoda
WEEE	Ovaj proizvod je na tržištima Evropske unije neophodno odložiti u skladu sa specifičnim smernicama za prikupljanje otpada i nikako ne sme da dospe u kontejnere za otpatke.
Bez PVC	Da

Ugovorna garancija

Garancija	18 meseci
-----------	-----------

Dimensions



(1) Minimum electrical clearance

LC1		D80 and D95
a		85
b1	with LAD 4BB3	–
with LA4 DF, DT	–	
c	without cover or add-on blocks	181
with cover, without add-on blocks	186	
c1	with LAD N (1 contact)	204
with LAD N or C (2 or 4 contacts)	210	
c2	with LA6 DK10	221
c3	with LAD T, R, S	229
with LAD T, R, S and sealing cover	233	

Wiring

