



Osnovne informacije

Grupa proizvoda	TeSys
Grupa proizvoda	TeSys D
Tip proizvoda ili komponente	Kontaktör
Kratko ime uređaja	LC1D
Primena kontaktora	Upravljanje motorom Rezistivno opterećenje
Kategorija upotrebe	AC-1 AC-4 AC-3 AC-3e
Broj polova	3P
[ue] nazivni napon	Kolo napajanja: \leq 300 V DC 25...400 Hz Kolo napajanja: \leq 690 V AC
[ie] nazivna struja	125 A 60 °C pri \leq 440 V AC AC-1 za kolo napajanja 80 A 60 °C pri \leq 440 V AC AC-3 za kolo napajanja 80 A 60 °C pri \leq 440 V AC AC-3e za kolo napajanja
[Uc] control circuit voltage	500 V AC 50 Hz

Dopunske informacije

Snaga motora kw	22 KW pri 220...230 V AC 50/60 Hz (AC-3) 37 KW pri 380...400 V AC 50/60 Hz (AC-3) 45 KW pri 415...440 V AC 50/60 Hz (AC-3) 55 KW pri 500 V AC 50/60 Hz (AC-3) 45 KW pri 660...690 V AC 50/60 Hz (AC-3) 45 KW pri 1000 V AC 50/60 Hz (AC-3) 15 kW pri 400 V AC 50/60 Hz (AC-4)
Snaga motora hp	7,5 Hp pri 120 V AC 50/60 Hz za monofazne motori 15 Hp pri 230/240 V AC 50/60 Hz za monofazne motori 30 Hp pri 200/208 V AC 50/60 Hz za trofazne motori 30 Hp pri 230/240 V AC 50/60 Hz za trofazne motori 60 Hp pri 460/480 V AC 50/60 Hz za trofazne motori 60 hp pri 575/600 V AC 50/60 Hz za trofazne motori
Kompatibilnost	LC1D
Raspored kontakata	3 NO
Kompatibilnost kontakata	M12
Zaštitni poklopac	Sa
[ith] dozvoljena termička struja u vazduhu	10 A pri <60 °C za signalno kolo 125 A pri <60 °C za kolo napajanja
Irms nazivna moć uključenja	140 A AC za signalno kolo u skladu sa IEC 60947-5-1 250 A DC za signalno kolo u skladu sa IEC 60947-5-1 1100 A pri 440 V za kolo napajanja u skladu sa IEC 60947
Nazivna prekidna moć	1100 A pri 440 V za kolo napajanja u skladu sa IEC 60947
[icw] kratkotrajna podnosiva struja kratkog spoja	640 A pri <40 °C - 10 s za kolo napajanja 990 A pri <40 °C - 1 s za kolo napajanja 135 A pri <40 °C - 10 min za kolo napajanja 320 A pri <40 °C - 1 min za kolo napajanja 100 A - 1 s za signalno kolo 120 A - 500 ms za signalno kolo 140 A - 100 ms za signalno kolo
Pripadajući osigurač	10 A gG za signalno kolo u skladu sa IEC 60947-5-1 200 A gG pri \leq 690 V koordinacija tip 1 za kolo napajanja 160 A gG pri \leq 690 V koordinacija tip 2 za kolo napajanja

Prosečna impedansa	0,8 mΩ - Ith 125 A 50 Hz za kolo napajanja
Snaga disipacije po polu	5,1 W AC-3 12,5 W AC-1 5,1 W AC-3e
[ui] nazivni napon izolacije	Kolo napajanja: 600 V CSA sertifikovano Kolo napajanja: 600 V UL sertifikovano Kolo napajanja: 1000 V u skladu sa IEC 60947-4-1 Signalno kolo: 690 V u skladu sa IEC 60947-1 Signalno kolo: 600 V CSA sertifikovano Signalno kolo: 600 V UL sertifikovano
Kategorija prenapona	III
Stepen zaprljanosti	3
[uimp] nazivni podnosivi impulsni napon	8 kV u skladu sa IEC 60947
Nivo sigurnosne pouzdanosti	B10d = 1369863 ciklusa kontaktor sa nazivnim opterećenjem u skladu sa EN/ISO 13849-1 B10d = 20000000 ciklusa kontaktor sa mehaničkim opterećenjem u skladu sa EN/ISO 13849-1
Mehanička trajnost	10 miliona ciklusa
Električna trajnost	0,8 Miliona ciklusa 125 A AC-1 pri Ue ≤ 440 V 1,5 Miliona ciklusa 80 A AC-3 pri Ue ≤ 440 V 1,5 miliona ciklusa 80 A AC-3e pri Ue ≤ 440 V
Tip upravljačkog kola	AC pri 50 Hz
Tehnologija kalema	Bez ugrađenog prigušivača
Ograničenje napona upravljačkog kola	0.3...0.6 Uc -40...70 °C propad napona AC 50 Hz 0.85...1.1 Uc -40...55 °C u radu AC 50 Hz 1...1.1 Uc 55...70 °C u radu AC 50 Hz
Udarna snaga u va	200 VA 50 Hz 0,75 20 °C)
Snaga držanja u va	20 VA 50 Hz 0,3 20 °C)
Maksimalni radni ciklus	3600 ciklusa/h pri <60 °C
Moment pritezanja	Upravljačko kolo: 1,2 N.m - na vijčani priključni blokovi - sa odvijačem matica Ø 6 mm Upravljačko kolo: 1,2 N.m - na vijčani priključni blokovi - sa odvijačem Philips No 2 Kolo napajanja: 12 N.m - na priključak - sa odvijačem matica Ø 6 do Ø 8 mm Kolo napajanja: 12 N.m - na priključak šestougaona 4 mm Upravljačko kolo: 1,2 N.m - na vijčani priključni blokovi - sa odvijačem pozidiv broj 2
Sastav pomoćnog kontakta	1 NO + 1 NC
Tip pomoćnog kontakta	Tip mehanički povezani 1 NO + 1 NC u skladu sa IEC 60947-5-1 Tip preslikani kontakt 1 NC u skladu sa IEC 60947-4-1
Frekvencija signalnog kola	25...400 Hz
Minimalni napon preklapanja	17 V za signalno kolo
Minimalna struja preklapanja	5 mA za signalno kolo
Otpornost izolacije	> 10 MOhm za signalno kolo
Vreme nepreklapanja	1,5 Milisekundi pri isključenju između NC i NO kontakta 1,5 milisekundi pri zatvaranju između NC i NO kontakta
Nosači za montažu	Šina Ploča






Okruženje

Standardi	CSA C22.2 No 14 EN 60947-4-1 EN 60947-5-1 IEC 60947-4-1 IEC 60947-5-1 UL 508
Sertifikacija proizvoda	BV CCC RINA CSA DNV GOST GL UL LRQS (Lloyds register of shipping)
Ip stepen zaštite	IP20 prednja strana u skladu sa IEC 60529
Klimatska izdržljivost	U skladu sa IACS E10
Nadmorska visina za rad uređaja	0...3000 m
Otpornost na vatru	850 °C u skladu sa IEC 60695-2-1
Otpornost na plamen	V1 u skladu sa UL 94
Visina	127 mm
Širina	85 mm
Dubina	130 mm
Masa proizvoda	1,59 kg

Pakovanje

Unit Type of Package 1	PCE
Number of Units in Package 1	1
Package 1 Height	15,5 cm
Package 1 Width	9,5 cm
Package 1 Length	13,5 cm
Package 1 Weight	1,6 kg

Održivost ponude

Status održive ponude	Green Premium proizvod
Propis REACH	 REACH Deklaracija
REACH bez SVHC	Da
EU RoHS direktiva	Usaglašeno  EU RoHS Deklaracija
Bez toksičnih teških metala	Da
Bez žive	Da
Informacije o RoHS izuzecima	 Da
RoHS regulativa za Kinu	 RoHS Deklaracija Za Kinu
Izjava o zaštiti okoliša	 Profil Ekološke Prihvatljivosti Proizvoda
WEEE	Ovaj proizvod je na tržištima Evropske unije neophodno odložiti u skladu sa specifičnim smernicama za prikupljanje otpada i nikako ne sme da dospe u kontejnere za otpatke.
Bez PVC	Da

Ugovorna garancija

Garancija	18 meseci
-----------	-----------