



Osnovne informacije

Grupa proizvoda	TeSys TeSys Deca
Grupa proizvoda	TeSys D TeSys Deca
Tip proizvoda ili komponente	Kontaktori
Kratko ime uređaja	LC1D
Primena kontaktora	Rezistivno opterećenje
Kategorija upotrebe	AC-1
Broj polova	4P
[ue] nazivni napon	Kolo napajanja: <= 690 V AC 25...400 Hz Kolo napajanja: <= 300 V DC
[ie] nazivna struja	25 A 60 °C) pri <= 440 V AC AC-1 za kolo napajanja
[Uc] control circuit voltage	110 V AC 50/60 Hz

Dopunske informacije

Kompatibilnost	LC1D
Raspored kontakata	4 NO
Kompatibilnost kontakta	M6
Zaštitni poklopac	Sa
[ith] dozvoljena termička struja u vazduhu	10 A pri <60 °C za signalno kolo 25 A pri <60 °C za kolo napajanja
Irms nazivna moć uključenja	140 A AC za signalno kolo u skladu sa IEC 60947-5-1 250 A DC za signalno kolo u skladu sa IEC 60947-5-1 250 A pri 440 V za kolo napajanja u skladu sa IEC 60947
Nazivna prekidna moć	250 A pri 440 V za kolo napajanja u skladu sa IEC 60947
[icw] kratkotrajna podnosiva struja kratkog spoja	30 A pri <40 °C - 10 min za kolo napajanja 61 A pri <40 °C - 1 min za kolo napajanja 105 A pri <40 °C - 10 s za kolo napajanja 210 A pri <40 °C - 1 s za kolo napajanja 100 A - 1 s za signalno kolo 120 A - 500 ms za signalno kolo 140 A - 100 ms za signalno kolo
Pripadajući osigurač	10 A gG za signalno kolo u skladu sa IEC 60947-5-1 40 A gG pri <= 690 V koordinacija tip 1 za kolo napajanja 25 A gG pri <= 690 V koordinacija tip 2 za kolo napajanja
Prosečna impedansa	2,5 mΩ - Ith 25 A 50 Hz za kolo napajanja
Snaga disipacije po polu	1,56 W AC-1
[ui] nazivni napon izolacije	Kolo napajanja: 600 V CSA sertifikovano Kolo napajanja: 600 V UL sertifikovano Signalno kolo: 690 V u skladu sa IEC 60947-1 Signalno kolo: 600 V CSA sertifikovano Signalno kolo: 600 V UL sertifikovano Kolo napajanja: 690 V u skladu sa IEC 60947-4-1
Kategorija prenapona	III
Stepen zaprljanosti	3
[uimp] nazivni podnosivi impulsni napon	6 kV u skladu sa IEC 60947
Nivo sigurnosne pouzdanosti	B10d = 1369863 ciklusa kontaktor sa nazivnim opterećenjem u skladu sa EN/ISO 13849-1 B10d = 20000000 ciklusa kontaktor sa mehaničkim opterećenjem u skladu sa EN/ISO 13849-1
Mehanička trajnost	15 miliona ciklusa

Informacije navedene u ovoj dokumentaciji predstavljaju opšti opis odnosno tehničke karakteristike performansi proizvoda. Dokumentacija nije namenjena da bude zamena za niti se može koristiti za određivanje prikladnosti i pouzdanosti proizvoda za specifičnu krajnju primenu. Dužnost je korisnika odnosno integratora da izvrši primerenu i sveobuhvatnu analizu rizika, procenu i proveru proizvoda u pogledu odgovarajuće specifične primene ili načina korišćenja. Ni Schneider Electric Industries SAS ni njegova povezana ili zavisna društva neće snositi odgovornost za zloupotrebu ovenavedenih informacija.

Električna trajnost	0,8 miliona ciklusa 25 A AC-1 pri $U_e \leq 440$ V
Tip upravljačkog kola	AC pri 50/60 Hz
Tehnologija kalema	Bez ugrađenog prigušivača
Ograničenje napona upravljačkog kola	0.3...0.6 U_c -40...70 °C propad napona AC 50/60 Hz 0.8...1.1 U_c -40...60 °C u radu AC 50 Hz 0.85...1.1 U_c -40...60 °C u radu AC 60 Hz 1...1.1 U_c 60...70 °C u radu AC 50/60 Hz
Udarna snaga u va	70 VA 60 Hz 0,75 20 °C) 70 VA 50 Hz 0,75 20 °C)
Snaga držanja u va	7,5 VA 60 Hz 0,3 20 °C) 7 VA 50 Hz 0,3 20 °C)
Disipacija toplote	2...3 W pri 50/60 Hz
Vreme uključenja/isključenja	4...19 ms otvaranje 12...22 ms zatvaranje
Maksimalni radni ciklus	3600 ciklusa/h pri ≤ 60 °C
Povezivanje - priključci	Upravljačko kolo: vijčani priključni blokovi 2 1...2,5 mm ² - krutost kabla: fleksibilni sa kablovskim završetkom Upravljačko kolo: vijčani priključni blokovi 1 1...4 mm ² - krutost kabla: fleksibilni bez kablovskog završetka Upravljačko kolo: vijčani priključni blokovi 2 1...4 mm ² - krutost kabla: fleksibilni bez kablovskog završetka Upravljačko kolo: vijčani priključni blokovi 1 1...4 mm ² - krutost kabla: fleksibilni sa kablovskim završetkom Upravljačko kolo: vijčani priključni blokovi 1 1...4 mm ² - krutost kabla: jednožični bez kablovskog završetka Upravljačko kolo: vijčani priključni blokovi 2 1...4 mm ² - krutost kabla: jednožični bez kablovskog završetka Kolo napajanja: vijčani priključni blokovi 1 1...4 mm ² - krutost kabla: fleksibilni bez kablovskog završetka Kolo napajanja: vijčani priključni blokovi 2 1...4 mm ² - krutost kabla: fleksibilni bez kablovskog završetka Kolo napajanja: vijčani priključni blokovi 1 1...4 mm ² - krutost kabla: fleksibilni sa kablovskim završetkom Kolo napajanja: vijčani priključni blokovi 2 1...2,5 mm ² - krutost kabla: fleksibilni sa kablovskim završetkom Kolo napajanja: vijčani priključni blokovi 1 1...4 mm ² - krutost kabla: jednožični bez kablovskog završetka Kolo napajanja: vijčani priključni blokovi 2 1...4 mm ² - krutost kabla: jednožični bez kablovskog završetka
Moment pritezanja	Upravljačko kolo: 1,7 N.m - na vijčani priključni blokovi - sa odvijačem matica Ø 6 mm Upravljačko kolo: 1,7 N.m - na vijčani priključni blokovi - sa odvijačem Philips No 2 Kolo napajanja: 1,7 N.m - na vijčani priključni blokovi - sa odvijačem matica Ø 6 mm Kolo napajanja: 1,7 N.m - na vijčani priključni blokovi - sa odvijačem Philips No 2 Upravljačko kolo: 1,7 N.m - na vijčani priključni blokovi - sa odvijačem pozidiv broj 2 Kolo napajanja: 1,7 N.m - na vijčani priključni blokovi - sa odvijačem pozidiv broj 2
Sastav pomoćnog kontakta	1 NO + 1 NC
Tip pomoćnog kontakta	Tip mehanički povezani 1 NO + 1 NC u skladu sa IEC 60947-5-1 Tip preslikani kontakt 1 NC u skladu sa IEC 60947-4-1
Frekvencija signalnog kola	25...400 Hz
Minimalni napon preklapanja	17 V za signalno kolo
Minimalna struja preklapanja	5 mA za signalno kolo
Otpornost izolacije	> 10 MOhm za signalno kolo
Vreme nepreklapanja	1,5 Milisekundi pri isključenju između NC i NO kontakta 1,5 milisekundi pri zatvaranju između NC i NO kontakta
Nosači za montažu	Šina Ploča




Okruženje

Standardi	CSA C22.2 No 14 EN 60947-4-1 EN 60947-5-1 IEC 60947-4-1 IEC 60947-5-1 UL 508 IEC 60335-1
Sertifikacija proizvoda	GL DNV UL CCC GOST CSA RINA BV LROS (Lloyds register of shipping)
Ip stepen zaštite	IP20 prednja strana u skladu sa IEC 60529
Zaštitni tretman	TH u skladu sa IEC 60068-2-30
Klimatska izdržljivost	U skladu sa IACS E10 izlaganje toploj i vlažnoj sredini U skladu sa IEC 60947-1 Annex Q category D izlaganje toploj i vlažnoj sredini
Dopustiva temperatura u okolini uređaja	-40...60 °C 60...70 °C sa promenom karakteristika
Nadmorska visina za rad uređaja	0...3000 m
Otpornost na vatru	850 °C u skladu sa IEC 60695-2-1
Otpornost na plamen	V1 u skladu sa UL 94
Mehanička robusnost	Vibracije kontaktor nije u radu (2 Gn, 5...300 Hz) Vibracije na kontaktor u radu (4 Gn, 5...300 Hz) Udara na kontaktor u radu (15 Gn za 11 ms) Udara kontaktor nije u radu (10 Gn za 11 ms)
Visina	85 mm
Širina	45 mm
Dubina	92 mm
Masa proizvoda	0,365 kg

Pakovanje

Unit Type of Package 1	PCE
Number of Units in Package 1	1
Package 1 Height	5,5 cm
Package 1 Width	9,5 cm
Package 1 Length	11,8 cm
Package 1 Weight	389,0 g
Unit Type of Package 2	S02
Number of Units in Package 2	16
Package 2 Height	15,0 cm
Package 2 Width	30,0 cm
Package 2 Length	40,0 cm
Package 2 Weight	6,802 kg

Održivost ponude

Status održive ponude	Green Premium proizvod
Propis REACh	 REACh Deklaracija
REACh bez SVHC	Da
EU RoHS direktiva	Usaglašeno  EU RoHS Deklaracija
Bez toksičnih teških metala	Da
Bez žive	Da
Informacije o RoHS izuzecima	 Da
RoHS regulativa za Kinu	 RoHS Deklaracija Za Kinu

Izjava o zaštiti okoliša	🔗 Profil Ekološke Prihvatljivosti Proizvoda
Profil cirkularnosti	🔗 Informacije O Kraju Radnog Veka
WEEE	Ovaj proizvod je na tržištima Evropske unije neophodno odložiti u skladu sa specifičnim smernicama za prikupljanje otpada i nikako ne sme da dospe u kontejnere za otpatke.
Bez PVC	Da
Ugovorna garancija	
Garancija	18 meseci