



## Osnovne informacije

Grupa proizvoda	Harmony Timer Relays
Tip proizvoda ili komponente	Single function relay
Tip digitalnog izlaza	Relej
Kratko ime uređaja	RE22
Nazivna izlazna struja	5 A

## Dopunske informacije

Tip i sastav kontakta	1 C/O vremenski podesivi kontakt, bez kadmijuma
Tip kašnjenja	Delay on de-energization
Opseg vremenskog kašnjenja	10...100 s 1...10 min 1...10 s 0.3...3 s 3...30 s 0.05...1 s 30...300 s
Način upravljanja	Zakretna ručica
[us] nazivni napon napajanja	24...240 V AC/DC 50/60 Hz
Release input voltage	<= 2.4 V
Opseg napona	0.85...1.1 Us
Frekvencija napajanja	50...60 Hz +/- 5 %
Povezivanje - priključci	Vijčani priključci, 1 x 0.5...1 x 3.3 mm <sup>2</sup> (AWG 20...AWG 12) jednožični bez kablovskog završetka Vijčani priključci, 2 x 0.5...2 x 2.5 mm <sup>2</sup> (AWG 20...AWG 14) jednožični bez kablovskog završetka Vijčani priključci, 1 x 0.2...1 x 2.5 mm <sup>2</sup> (AWG 24...AWG 14) fleksibilni sa kablovskim završetkom Vijčani priključci, 2 x 0.2...2 x 1.5 mm <sup>2</sup> (AWG 24...AWG 16) fleksibilni sa kablovskim završetkom
Moment pritezanja	0,6...1 N.m u skladu sa IEC 60947-1
Materijal kućišta	Samogasivi
Tačnost ponavljanja	+/- 0.5 % u skladu sa IEC 61812-1
Temperaturni drift	+/- 0.05 %/°C
Naponski drift	+/- 0.2 %/V
Podešavanje tačnosti kašnjenja	+/- 10 % od pune skale pri 25 °C u skladu sa IEC 61812-1
Otpornost izolacije	100 MOhm pri 500 V DC u skladu sa IEC 60664-1
Recovery time	100 milisekundi pri isključenju
Otpornost na mikroprekide	10 milisekundi
Snaga potrošnje u va	3 VA pri 240 V AC
Snaga potrošnje u w	2 W pri 240 V DC
Preklopna moć u va	1250 VA
Minimalna struja preklapanja	10 mA pri 5 V DC
Maksimalna struja preklapanja	5 A
Maksimalni napon preklapanja	250 V AC

Informacije navedene u ovoj dokumentaciji predstavljaju opšti opis odnosno tehničke karakteristike performansi proizvoda. Dokumentacija nije namenjena da bude zamena za niti se može koristiti za određivanje prikladnosti i pouzdanosti proizvoda za specifičnu krajnju primenu. Dužnost je korisnika odnosno integratora da izvrši primerenu i sveobuhvatnu analizu rizika, procenu i proveru proizvoda u pogledu odgovarajuće specifične primene ili načina korišćenja. Ni Schneider Electric Industries SAS ni njegova povezana ili zavisna društva neće snositi odgovornost za zloupotrebu ovdenevedenih informacija.

Električna trajnost	100000 Ciklusa, 2 A pri 24 V, DC-1 100000 ciklusa, 5 A pri 250 V, AC-1
Mehanička trajnost	10000000 ciklusa
Rated impulse withstand voltage	5 kV za 1,2...50 mikrosekundi u skladu sa IEC 60664-1
Power on delay	200 milisekundi
Puzna staza	4 kV/3 u skladu sa IEC 60664-1
Kategorija prenapona	III u skladu sa IEC 60664-1
Sigurnosni podaci o pouzdanosti	MTTFd = 194 godina B10d = 180000
Pozicija montaže	Bilo koja pozicija
Držač za montažu	35 mm DIN šina u skladu sa EN/IEC 60715
Statusne led lampice	Zelena LED pozadinsko osvetljenje (trajna) za indikacija izbornog prekidača Žuta LED lampica (trajna) za izlazni relej aktiviran Žuta LED lampica (trajna) za uključen uređaj
Širina	22,5 mm
Masa proizvoda	0,1 kg

## Okruženje

Dielektrična snaga	2,5 kV za 1 mA/1 minut pri 50 Hz između izlaznog releja i napajanja sa osnovna izolacija u skladu sa IEC 61812-1
Standardi	IEC 61812-1 UL 508
Direktive	2006/95/EC - niskonaponska direktiva 2004/108/EC - elektromagnetna kompatibilnost
Sertifikacija proizvoda	CCC CSA GL RCM CE EAC UL
Temperatura okoline za rad uređaja	-20...60 °C
Temperatura okoline za skladištenje	-40...70 °C
Ip stepen zaštite	IP40 kućište: u skladu sa IEC 60529 IP50 prednja strana: u skladu sa IEC 60529 IP20 priključci: u skladu sa IEC 60529
Stepen zaprljanosti	3 u skladu sa IEC 60664-1
Otpornost na vibracije	20 m/s <sup>2</sup> (f= 10...150 Hz) u skladu sa IEC 60068-2-6
Otpornost na udare	15 gn kada uređaj nije u radu za 11 milisekundi u skladu sa IEC 60068-2-27 5 gn u radu za 11 milisekundi u skladu sa IEC 60068-2-27
Relativna vlažnost	95 % pri 25...55 °C
Elektromagnetna kompatibilnost	Test otpornosti brzih prelaza - test nivo: 1 kV nivo 3 (spojnica za kapacitivno povezivanje) u skladu sa IEC 61000-4-4 Test otpornosti udara - test nivo: 1 kV nivo 3 (diferencijalni mod) u skladu sa IEC 61000-4-5 Test otpornosti udara - test nivo: 2 kV nivo 3 (asimetrični napon) u skladu sa IEC 61000-4-5 Elektrostatička pražnjenja - test nivo: 6 kV nivo 3 (kontakt pražnjenja) u skladu sa IEC 61000-4-2 Elektrostatička pražnjenja - test nivo: 8 kV nivo 3 (pražnjenje u vazduhu) u skladu sa IEC 61000-4-2 Test otpornosti na emisije vezane sa zračenjem EM polja - test nivo: 10 V/m nivo 3 (80 MHz...1 GHz) u skladu sa IEC 61000-4-3 Radio smetnje emisije vezane sa vodovima - test nivo: 10 V nivo 3 (0.15...80 MHz) u skladu sa IEC 61000-4-6 Brzi prelazni kratki signal - test nivo: 2 kV nivo 3 (direktni kontakt) u skladu sa IEC 61000-4-4 Otpornost na mikroprekide i propade napona - test nivo: 30 % (500 ms) u skladu sa IEC 61000-4-11 Otpornost na mikroprekide i propade napona - test nivo: 100 % (20 ms) u skladu sa IEC 61000-4-11

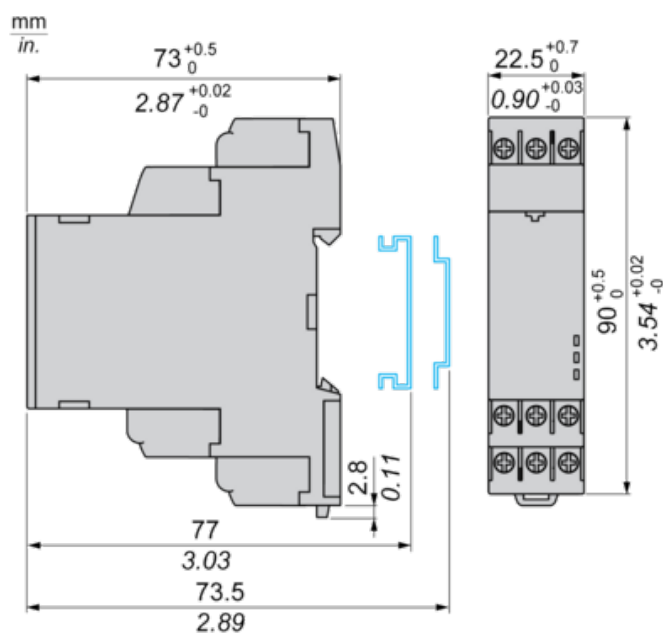
## Pakovanje

Unit Type of Package 1	PCE
Number of Units in Package 1	1
Package 1 Height	2,6 cm
Package 1 Width	8,2 cm
Package 1 Length	9,5 cm
Package 1 Weight	93 g

## Održivost ponude

Status održive ponude	Green Premium proizvod
Propis REACH	<a href="#">REACH Deklaracija</a>
EU RoHS direktiva	Proaktivna usaglašenost (proizvod nije u zakonskom okviru direktive EU RoHS) <a href="#">EU RoHS deklaracija</a>
Bez žive	Da
Informacije o RoHS izuzecima	<a href="#">Da</a>
RoHS regulativa za Kinu	<a href="#">RoHS Deklaracija Za Kinu</a>
Izjava o zaštiti okoliša	<a href="#">Profil Ekološke Prihvatljivosti Proizvoda</a>
Profil cirkularnosti	<a href="#">Informacije O Kraju Radnog Veka</a>

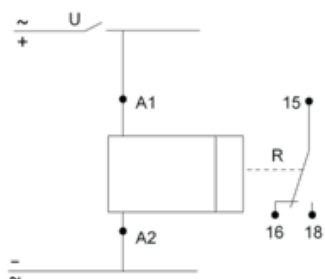
Dimensions



---

Wiring Diagram

---

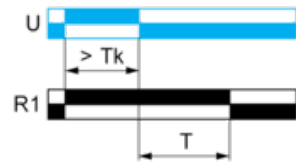


Function K: Delay On De-energization without Auxillary Supply

Description

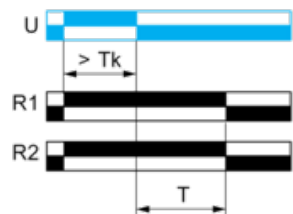
On energisation of power supply, the output(s) R close(s). On de-energisation of power supply, timing period T starts and at the end of this period, the output(s) R revert(s) to its/their initial state. The energization of power supply > Tk is necessary to sustain the timing period T.

Function: 1 Output



Tk > 1s

Function: 2 Outputs



Tk > 80ms

Legend

Relay de-energised

Relay energised

Output open

Output closed

U -	Supply
T -	Timing period
R1/R2 -	2 timed outputs