



### Osnovne informacije

Grupa proizvoda	Harmony Control Relays
Tip proizvoda ili komponente	Level control relay
Tip releja	Releji kontrole nivoa
Ime releja	RM22L
Nadzirani parametri releja	Detekcija rezistivnim sondama
Vremensko kašnjenje	Podesivo 0.1...30 s, +/- 10 % vrednosti pune skale pri prelaženju praga Tt
Preklopna moć u va	2000 VA
Minimalna struja preklapanja	10 mA pri 5 V DC
Maksimalna struja preklapanja	8 A AC
Kategorija upotrebe	AC-15 u skladu sa IEC 60947-5-1 DC-13 u skladu sa IEC 60947-5-1 AC-1 u skladu sa IEC 60947-4-1 DC-1 u skladu sa IEC 60947-4-1
Tip kontakata i sastav	2 C/O

### Dopunske informacije

Maksimalni napon preklapanja	250 V AC
[Un] nazivni napon	24...240 V AC/DC 50/60 Hz
Granice napona	20,4...264 V AC/DC
Potrošnja struje	1,5 W DC
Izlazni kontakti	2 C/O
Nazivna izlazna struja	8 A
Kašnjenje pri uključivanju	2,5 Sekundi 0,6 sekundi
Maksimalni napon elektrode	12 V AC
Maksimalna struja elektrode	1 mA
Tačnost ponavljanja	+/- 2 % za kašnjenje
Greška merenja	< 1 % preko celog opsega sa promenom napona 0.05 %/°C sa promenom temperature
Maksimalna dužina kabla između dva uređaja	1000 m između sonda i kašnjenje
Skala osetljivosti	0.25...5 kOhm LS (mala osetljivost) 5...100 kOhm St (standardna osetljivost) 50...1000 kOhm HS (velika osetljivost)
Podešavanje osetljivosti	5...100 %
Maksimalna struja za senzore	1 mA
Kapacitivnost kabla	1 nF pri HS (velika osetljivost) za kabl sonde 2,2 nF pri St (standardna osetljivost) za kabl sonde 4,7 nF pri LS (mala osetljivost) za kabl sonde
Kategorija prenapona	III u skladu sa IEC 60664-1
Izolacija	Između napajanja i merenja
Povezivanje - priključci	Vijčani priključci, 2 x 0.5...2 x 2.5 mm <sup>2</sup> (AWG 20...AWG 14) jednožični bez kablovskog završetka Vijčani priključci, 2 x 0.2...2 x 1.5 mm <sup>2</sup> (AWG 24...AWG 16) fleksibilni sa kablovskim završetkom Vijčani priključci, 1 x 0.5...1 x 3.3 mm <sup>2</sup> (AWG 20...AWG 12) jednožični bez kablovskog završetka Vijčani priključci, 1 x 0.2...1 x 2.5 mm <sup>2</sup> (AWG 24...AWG 14) fleksibilni sa kablovskim završetkom

Moment pritezanja	0,6...1 N.m u skladu sa IEC 60947-1
Materijal kućišta	Samogasiva plastika
Držač za montažu	35 mm DIN šina u skladu sa EN/IEC 60715
Pozicija montiranja ručice	Bilo koja pozicija
Električna trajnost	100000 ciklusa
Mehanička trajnost	10000000 ciklusa
Materijal kontakata	Bez kadmijuma
Sigurnosni podaci o pouzdanosti	MTTFd = 182.6 godina B10d = 170000
Širina	22,5 mm
Masa proizvoda	0,11 kg

## Okruženje

Otpornost na mikroprekide	100 Milisekundi DC 90 milisekundi AC
Elektromagnetna kompatibilnost	Otpornost na stambenu, komercijalnu i laku industrijsku sredinu u skladu sa EN/IEC 61000-6-1 Otpornost za industrijske sredine u skladu sa EN/IEC 61000-6-2 Standard emisije za stambene, poslovne i lake industrijske sredine u skladu sa EN/IEC 61000-6-3 Standard emisije za industrijske sredine u skladu sa EN/IEC 61000-6-4 Elektrostatička pražnjenja - test nivo: 6 kV nivo 3 (kontakt pražnjenja) u skladu sa IEC 61000-4-2 Elektrostatička pražnjenja - test nivo: 8 kV nivo 3 (pražnjenje u vazduhu) u skladu sa IEC 61000-4-2 Test otpornosti na emisije vezane sa zračenjem EM polja - test nivo: 10 V/m nivo 3 u skladu sa IEC 61000-4-3 Test otpornosti električnih brzih prelaza (EFT)/kratak signal - test nivo: 4 kV nivo 4 (direktno) u skladu sa IEC 61000-4-4 Test otpornosti električnih brzih prelaza (EFT)/kratak signal - test nivo: 2 kV nivo 4 (kapacitivna veza) u skladu sa IEC 61000-4-4 Test otpornosti udara - test nivo: 4 kV nivo 4 (asimetrični napon) u skladu sa IEC 61000-4-5 Test otpornosti udara - test nivo: 2 kV nivo 4 (diferencijalni mod) u skladu sa IEC 61000-4-5 Licencu klasa B grupa 1 u skladu sa CISPR 11 Licencu klasa B u skladu sa CISPR 22
Standardi	EN/IEC 60255-1
Sertifikacija proizvoda	UL RCM CSA GL CCC CE EAC
Temperatura okoline za skladištenje	-40...70 °C
Relativna vlažnost	93...97 % pri 25...55 °C u skladu sa IEC 60068-2-30
Otpornost na vibracije	0.075 mm (f= 10...58,1 Hz) nije u radu u skladu sa IEC 60068-2-6 1 gn (f= 10...58,1 Hz) nije u radu u skladu sa IEC 60068-2-6 0.035 mm (f= 58,1...150 Hz) u radu u skladu sa IEC 60068-2-6 0.5 g (f= 58,1...150 Hz) u radu u skladu sa IEC 60068-2-6
Otpornost na udare	15 gn (trajanje = 11 milisekundi) za nije u radu u skladu sa IEC 60068-2-27 5 gn (trajanje = 11 milisekundi) za u radu u skladu sa IEC 60068-2-27
Ip stepen zaštite	IP20 u skladu sa IEC 60529 (priključci) IP40 u skladu sa IEC 60529 (kućište) IP50 u skladu sa IEC 60529 (prednji panel)
Stepen zaprljanosti	3 u skladu sa IEC 60664-1
Dielektrični test napon	2,5 kV AC 50 Hz, 1 min u skladu sa IEC 60255-27

## Pakovanje

Unit Type of Package 1	PCE
Number of Units in Package 1	1
Package 1 Height	2,6 cm
Package 1 Width	8,2 cm
Package 1 Length	9,5 cm
Package 1 Weight	122,0 g

Unit Type of Package 2	S02
Number of Units in Package 2	40
Package 2 Height	15,0 cm
Package 2 Width	30,0 cm
Package 2 Length	40,0 cm
Package 2 Weight	5,492 kg
Unit Type of Package 3	P06
Number of Units in Package 3	640
Package 3 Height	60,0 cm
Package 3 Width	80,0 cm
Package 3 Length	60,0 cm
Package 3 Weight	95,14 kg

## Održivost ponude

Status održive ponude	Green Premium proizvod
Propis REACh	<a href="#">REACH Deklaracija</a>
EU RoHS direktiva	Proaktivna usaglašenost (proizvod nije u zakonskom okviru direktive EU RoHS) <a href="#">EU RoHS deklaracija</a>
Bez žive	Da
Informacije o RoHS izuzecima	<a href="#">Da</a>
RoHS regulativa za Kinu	<a href="#">RoHS Deklaracija Za Kinu</a>
Izjava o zaštiti okoliša	<a href="#">Profil Ekološke Prihvatljivosti Proizvoda</a>
Profil cirkularnosti	<a href="#">Informacije O Kraju Radnog Veka</a>

Dimensions



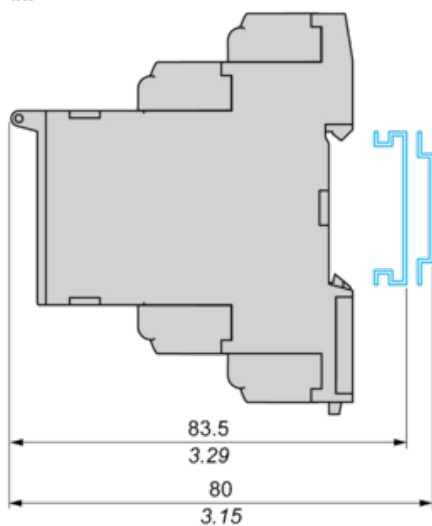
---

Mounting and Clearance

---

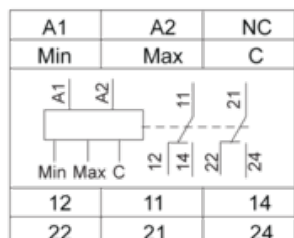
Rail Mounting

mm  
in.



Level Control Relay

Wiring Diagram



A1,A2 : Supply voltage

Max : High level

Min : Low level

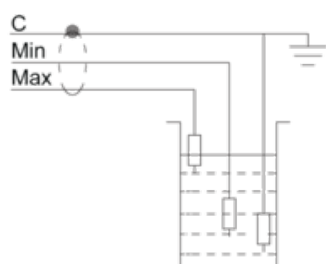
C : References or Tank earth electrode

11-14,12 : 1st C/O contact of output relay

21-24,22 : 2nd C/O contact of output relay

Control by Electrodes

Wiring Diagram



A1,A2 : Supply voltage

Max : High level

Min : Low level

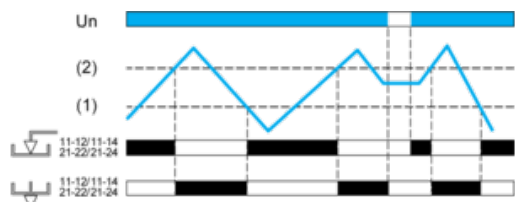
C : References or Tank earth electrode

11-14,12 : 1st C/O contact of output relay

Function Diagrams

Control of Two Levels

Fill/Empty function

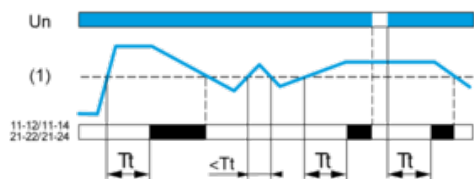


Legend

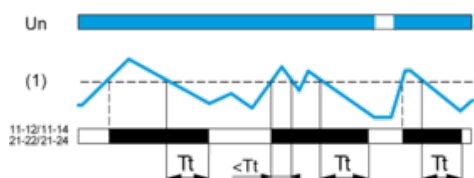
- Un Supply voltage
- (1) Min. level
- (2) Max. level
- 11-12/11-14, 21-22/21-24 Output relay connections
- Relay status: black color = energized.

Control of One Level

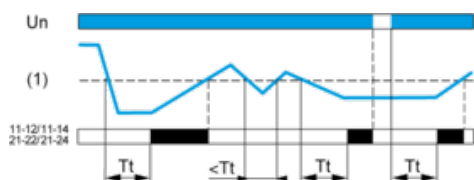
Empty function T on



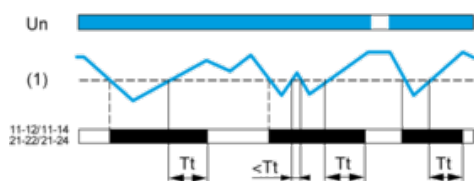
Empty function T off



Fill function T on



Fill function T off



Legend

- Tt Time delay after crossing of threshold
- Un Supply voltage
- (1) Level threshold
- 11-12/11-14, 21-22/21-24 Output relay connections
- Relay status: black color = energized.