



Osnovne informacije

Grupa proizvoda	Harmony Electromechanical Relays
Ime serije	Minijaturni
Tip proizvoda ili komponente	Utični relej
Kratko ime uređaja	RXM
Tip kontakata i sastav	4 C/O
Napon upravljačkog kola	48 V DC
Statusne led lampice	Bez
Tip upravljanja	Test taster čiji se položaj može zaključati (LTB)
Koeficijent upotrebe	20 %

Dopunske informacije

Oblik pina	Ravni
[ui] nazivni napon izolacije	250 V u skladu sa IEC 300 V u skladu sa CSA 300 V u skladu sa UL
[uimp] nazivni podnosivi impulsni napon	2,5 kV tokom 1.2/50 μ s
Materijal kontakata	AgNi
[ie] nazivna radna struja	3 A pri 28 V (DC) NC u skladu sa IEC 3 A pri 250 V (AC) NC u skladu sa IEC 6 A pri 28 V (DC) NO u skladu sa IEC 6 A pri 250 V (AC) NO u skladu sa IEC 6 A pri 277 V (AC) u skladu sa UL 8 A pri 30 V (DC) u skladu sa UL
Stalna izlazna struja	5 A
Maksimalni napon preklapanja	250 V u skladu sa IEC
Resistive rated load	6 A pri 250 V AC 6 A pri 28 V DC
Maksimalna moć preklapanja	1500 VA/168 W
Minimalna preklapna moć	170 mW pri 10 mA, 17 V
Broj operacija	\leq 1200 ciklusa/h pod opterećenjem \leq 18000 ciklusa/h bez opterećenja
Mehanička trajnost	10000000 ciklusa
Električna trajnost	100000 ciklusa za rezistivno opterećenje
Average coil consumption	0,9 W
Prag napona propada	\geq 0.1 Uc
Operate time	20 ms
Release time	20 milisekundi
Average coil resistance	2560 Ω pri 20 °C +/- 10 %
Nazivno ograničenje napona	38.4...52.8 V DC
Sigurnosni podaci o pouzdanosti	B10d = 100000
Kategorija zaštite	RT I
Test nivoi	Nivo A
Radni položaj	Bilo koja pozicija
Cad ukupna visina	79 mm
Cad ukupna dubina	78,45 mm
Masa proizvoda	0,037 kg
Prezentacija uređaja	Kompletan proizvod




Okruženje

Dielektrična snaga	1300 V AC između kontakata sa mikrorazdvajanje izolacijom 2000 V AC između kalema i kontakta sa osnovna izolacija izolacijom 2000 V AC između polova sa osnovna izolacija izolacijom
Sertifikacija proizvoda	UL CSA CE GOST Lloyd's
Standardi	CSA C22.2 No 14 EN/IEC 61810-1 UL 508
Temperatura okoline za skladištenje	-40...85 °C
Temperatura okoline za rad	-40...55 °C
Otpornost na vibracije	3 gn, amplituda = +/- 1 mm (f = 10...150 Hz)5 ciklusa u radu 5 gn, amplituda = +/- 1 mm (f = 10...150 Hz)5 ciklusa kada uređaj nije u radu
Ip stepen zaštite	IP40 u skladu sa EN/IEC 60529
Otpornost na udare	10 gn za u radu 30 gn za kada uređaj nije u radu
Stepen zaprljanosti	2

Pakovanje

Unit Type of Package 1	PCE
Number of Units in Package 1	1
Package 1 Height	2,1 cm
Package 1 Width	2,7 cm
Package 1 Length	4,5 cm
Package 1 Weight	36 g
Unit Type of Package 2	BB1
Number of Units in Package 2	10
Package 2 Height	3 cm
Package 2 Width	10,2 cm
Package 2 Length	12,5 cm
Package 2 Weight	388 g
Unit Type of Package 3	S02
Number of Units in Package 3	240
Package 3 Height	15 cm
Package 3 Width	30 cm
Package 3 Length	40 cm
Package 3 Weight	9,822 kg

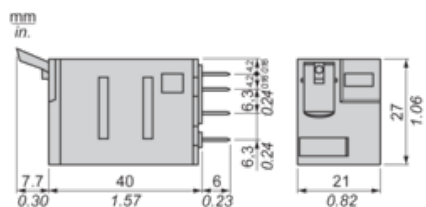
Održivost ponude

Status održive ponude	Green Premium proizvod
Propis REACH	 REACH Deklaracija
REACH bez SVHC	Da
EU RoHS direktiva	Proaktivna usaglašenost (proizvod nije u zakonskom okviru direktive EU RoHS)  EU RoHS deklaracija
Bez toksičnih teških metala	Da
Bez žive	Da
Informacije o RoHS izuzecima	 Da
RoHS regulativa za Kinu	 RoHS Deklaracija Za Kinu
Izjava o zaštiti okoliša	 Profil Ekološke Prihvatljivosti Proizvoda
Profil cirkularnosti	 Informacije O Kraju Radnog Veka
WEEE	Ovaj proizvod je na tržištima Evropske unije neophodno odložiti u skladu sa specifičnim smernicama za prikupljanje otpada i nikako ne sme da dospe u kontejnere za otpatke.

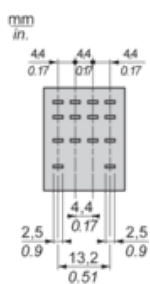
Ugovorna garancija

Garancija	18 months
-----------	-----------

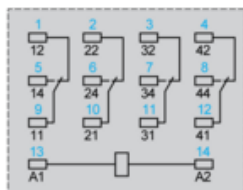

Dimensions



Pin Side View



Wiring Diagram

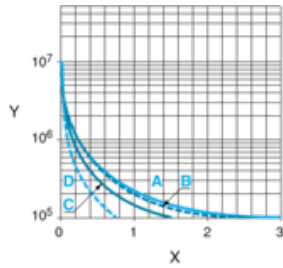


Symbols shown in blue correspond to Nema marking.

Electrical Durability of Contacts

Durability (inductive load) = durability (resistive load) x reduction coefficient.

Resistive AC load



X Switching capacity (kVA)

Y Durability (Number of operating cycles)

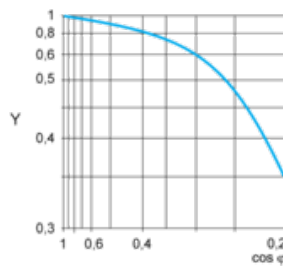
A RXM2AB...

B RXM3AB...

C RXM4AB...

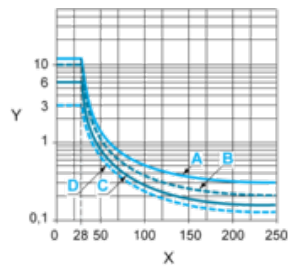
D RXM4GB...

Reduction coefficient for inductive AC load (depending on power factor $\cos \phi$)



Y Reduction coefficient (A)

Maximum switching capacity on resistive DC load



X Voltage DC

Y Current DC

A RXM2AB...

B RXM3AB...

C RXM4AB...

D RXM4GB...

Note : These are typical curves, actual durability depends on load, environment, duty cycle, etc.